



**INFORMACJA
O STANIE REALIZACJI ZADAŃ OŚWIATOWYCH
W GMINIE SIERAKÓW
W ROKU SZKOLNYM 2018/2019**



Sieraków, październik 2019 r.

Spis treści

1 Wstęp	2
1.1 Stan organizacji przedszkoli w roku szkolnym 2018/2019	3
1.2 Stan organizacji szkół podstawowych w roku szkolnym 2018/2019.....	4
1.3 Stan organizacji szkół ponadgimnazjalnych/ ponadpodstawowych w roku szkolnym 2018/2019	4
2 Dane dotyczące uczniów	5
2.1 Dzieci ze specjalnymi potrzebami edukacyjnymi	6
3 Dowóz uczniów	7
4 Stan zatrudnienia w szkołach i przedszkolach	8
5 Finansowanie oświaty	10
5.1 Baza lokalowa	16
5.2 Nagradzanie nauczycieli.....	19
5.3 Konkurs na stanowisko dyrektora szkoły	19
5.4 Zajęcia pozalekcyjne	19
5.5 Sprawozdawczość i rozliczenie dotacji	19
6 Doksztalcanie i doskonalenie zawodowe nauczycieli	23
7 Pomoc zdrowotna dla nauczycieli	24
8 Nadzór pedagogiczny	24
9 Analiza wyników egzaminów (ósmoklasisty, gimnazjalnego i maturalnego)	25
10 Zakończenie	51

1 Wstęp

Niniejsza informacja o stanie realizacji zadań oświatowych Gminy Sieraków jest sprawozdaniem z działalności szkół i placówek oświatowych oraz działań organu prowadzącego w roku szkolnym 2018/2019. Obowiązek sporządzenia i przedłożenia informacji wynika z art. 11 ust. 7 ustawy z dnia 14 grudnia 2016 r. Prawo oświatowe.

„Organ wykonawczy jednostki samorządu terytorialnego, w terminie do dnia 31 października, przedstawia organowi stanowiącemu jednostki samorządu terytorialnego informację o stanie realizacji zadań oświatowych tej jednostki za poprzedni rok szkolny, w tym o wynikach:

- 1) egzaminu gimnazjalnego, egzaminu maturalnego i egzaminu potwierdzającego kwalifikacje w zawodzie, z uwzględnieniem działań podejmowanych przez szkoły nakierowanych na kształcenie uczniów ze specjalnymi potrzebami edukacyjnymi, w szkołach tych typów, których prowadzenie należy do zadań własnych jednostki samorządu terytorialnego;
- 2) nadzoru pedagogicznego sprawowanego przez kuratora oświaty lub właściwego ministra w szkołach i placówkach tych typów i rodzajów, których prowadzenie należy do zadań własnych jednostki samorządu terytorialnego.”

Gmina Sieraków jako organ prowadzący szkoły i placówki oświatowe jest zobowiązana do realizacji zadań oświatowych określonych w art. 10 ust. 1 ustawy z dnia 14 grudnia 2016 r. Prawo oświatowe (Dz. U. z 2018 r. poz. 996 ze zm.), tj.:

- 1) zapewnienie warunków działania szkoły lub placówki, w tym bezpiecznych i higienicznych warunków nauki, wychowania i opieki;
- 2) zapewnienie warunków umożliwiających stosowanie specjalnej organizacji nauki i metod pracy dla dzieci i młodzieży objętych kształceniem specjalnym;
- 3) wykonywanie remontów obiektów szkolnych oraz zadań inwestycyjnych w tym zakresie;
- 4) zapewnienie obsługi administracyjnej, w tym prawnej, obsługi finansowej i obsługi organizacyjnej szkoły lub placówki;
- 5) wyposażenie szkoły lub placówki w pomoce dydaktyczne i sprzęt niezbędny do pełnej realizacji programów nauczania, programów wychowawczo-profilaktycznych, przeprowadzania egzaminów oraz wykonywania innych zadań statutowych;
- 6) wykonywanie czynności w sprawach z zakresu prawa pracy w stosunku do dyrektora szkoły lub placówki.

Placówki oświatowe, dla których organem prowadzącym jest Gmina Sieraków:

- Szkoła Podstawowa im. mjr Henryka Sucharskiego w Sierakowie;
- Szkoła Podstawowa im. Karola Makuszyńskiego w Lutomiu z Oddziałami Przedszkolnymi w Kaczlinie;
- Zespół Szkół im. Maksymiliana Siły – Nowickiego w Sierakowie (od 01.09.2018 r.);
- Przedszkole „Przyjaciół Książki” w Sierakowie.

Organizację szkół i placówek oświatowych określają arkusze organizacyjne, których projekty na dany rok szkolny przygotowują dyrektorzy jednostek. Arkusze organizacyjne tak jak w ubiegłym roku szkolnym podlegały opinii zakładowych organizacji związkowych oraz Kuratora Oświaty. Projekty po ich weryfikacji i uzyskaniu opinii organu sprawującego nadzór pedagogiczny nad szkołą zostały zatwierdzone przez Burmistrza Gminy. Ostateczną organizację pracy poszczególnych placówek określają aneksy do arkuszy organizacyjnych opracowane w związku ze zmianami wynikającymi z ostatecznej rekrutacji wychowanków/uczniów na dany rok szkolny oraz zmianami spowodowanymi m.in. wprowadzeniem nauczania indywidualnego czy dłuższym zastępstwem nauczycielskim.

1.1 Stan organizacji przedszkoli w roku szkolnym 2018/2019

Zakładanie i prowadzenie publicznych przedszkoli należy do zadań własnych gminy. Wychowanie przedszkolne może być realizowane w przedszkolach, oddziałach przedszkolnych w szkołach podstawowych oraz innych formach wychowania przedszkolnego.

W roku szkolny 2018/2019 wychowanie przedszkolne obejmowało dzieci od początku roku szkolnego w roku kalendarzowym, w którym dziecko kończyło 3 lata, do końca roku szkolnego w roku kalendarzowym, w którym dziecko kończyło 7 lat. Obowiązek rocznego przygotowania przedszkolnego realizowały dzieci 6 - letnie. W wyjątkowych sytuacjach dyrektor przedszkola – jeśli dysponuje wolnymi miejscami – może podjąć decyzję o przyjęciu dziecka w wieku 2,5 lat.

Przedszkola publiczne realizują programy wychowania przedszkolnego uwzględniając podstawę programową wychowania przedszkolnego określoną przez ministra właściwego do spraw oświaty i wychowania, zapewniają bezpłatne nauczanie, wychowanie i opiekę w czasie nie krótszym niż 5 godzin dziennie, zatrudniają nauczycieli posiadających odpowiednie kwalifikacje. W gminie Sieraków wysokości opłat za korzystanie z wychowania przedszkolnego ponad podstawę programową dzieci w wieku do 5 lat reguluje uchwała nr XLV/310/2018 Rady Miejskiej w Sierakowie w myśl, której opłata ta wynosi 0,80zł za każdą godzinę przebywania dziecka w przedszkolu i oddziale przedszkolnym.

W związku z wejściem w życie ustawy z dnia 1 grudnia 2016 r. *o zmianie ustawy o dochodach jednostek samorządu terytorialnego oraz niektórych innych ustaw* (Dz. U. z 2016 r. poz. 1985) od 1 stycznia 2017 r. rodzice dzieci realizujących obowiązek rocznego przygotowania przedszkolnego w publicznych przedszkolach ponoszą jedynie opłaty za korzystanie przez dziecko z wyżywienia. Ma to związek z tym, że od 1 stycznia 2017 r. naliczona część oświatowa subwencji ogólnej obejmuje również dzieci w wieku 6 lat i powyżej objęte wychowaniem przedszkolnym w przedszkolach, oddziałach przedszkolnych w szkołach podstawowych i innych formach wychowania przedszkolnego oraz realizujące obowiązek rocznego przygotowania przedszkolnego w ramach tzw. edukacji domowej. Kwotę subwencji zróżnicowano w zależności od rodzaju placówki wychowania przedszkolnego. Szczegóły dotyczące finansowania nowych zadań oświatowych zostały zawarte w rozporządzeniu Ministra Edukacji Narodowej z dnia 22 grudnia 2016 r. *w sprawie podziału części oświatowej subwencji ogólnej dla jednostek samorządu terytorialnego w roku 2017* (Dz. U. z 2016 r. poz. 2298).

W sierakowskim przedszkolu i oddziale przedszkolnym w Kaczinie bezpłatne nauczanie, wychowanie i opieka realizowane są od godziny 8⁰⁰ do godziny 13⁰⁰. Przedszkole „Przyjaciół Książki” w omawianym roku szkolnym opiekowało się dziećmi od godziny 6³⁰ do godziny 16⁰⁰, natomiast oddział przedszkolny w Kaczinie opiekę sprawował w godzinach od 8¹⁰ do 13¹⁰ trzy razy w tygodniu i od 8¹⁰ do 13⁴⁰ dwa razy w tygodniu. Czas pracy opisywanych powyżej placówek został dostosowany do potrzeb rodziców dzieci zapisanych do przedszkola.

Należy nadmienić, że w roku szkolnym 2018/2019 zrezygnowano z wynajmu budynku przy ul. Bł. N. Putza 24, ale w związku ze zmianą prawa polegającą na konieczności zapewnienia opieki wszystkim dzieciom w wieku przedszkolnym zamieszkałym na terenie jednostki samorządu terytorialnego zaszła konieczność adaptacji pomieszczeń na sale przedszkolne w budynku internatu Zespołu Szkół, który z dniem 1 września 2018 r. został przejęty przez gminę Sieraków. W nowo powstałych pomieszczeniach prowadzone były zajęcia dla ok. 60 dzieci w wieku cztery, pięć, sześć i siedem (odroczone) lat, w godzinach od 6³⁰ do 16³⁰.

1.2 Stan organizacji szkół podstawowych w roku szkolnym 2018/2019

Obecnie gmina Sieraków zapewnia dzieciom i młodzieży zamieszkałej na terenie gminy możliwość realizacji obowiązku szkolnego i obowiązku nauki w dwóch szkołach podstawowych: Szkoła Podstawowa im. mjr Henryka Sucharskiego w Sierakowie, Szkoła Podstawowa im. Kornela Makuszyńskiego w Lutomiu oraz w Zespole Szkół im. Maksymiliana Siły Nowickiego dla, którego organem prowadzącym od **1 września 2018 roku na podstawie podpisanego porozumienia jest Gmina Sieraków.**

W szkołach podstawowych realizowany jest obowiązek szkolny. Obowiązek szkolny dziecka rozpoczyna się z początkiem roku szkolnego w roku kalendarzowym, w którym dziecko kończy 7 lat, oraz trwa do ukończenia szkoły podstawowej, nie dłużej jednak niż do ukończenia 18 roku życia.

W związku z przeprowadzaną reformą oświaty, wynikającą z ustawy z dnia 14 grudnia 2016 r. Prawo oświatowe oraz ustawy z dnia 14 grudnia 2016 r. Przepisy wprowadzające ustawę – Prawo oświatowe (t.j. Dz. U. z 2017 r. poz. 60, ze zm.), w roku szkolnym 2018/2019 zakończył się proces wydłużania czasu nauki w szkołach podstawowych do ośmiu lat, a także wygaszania gimnazjów. Na zakończenie roku szkolnego 2018/2019 został po raz pierwszy przeprowadzony egzamin ósmoklasisty oraz – po raz ostatni – egzamin gimnazjalny.

Wprowadzona reforma oświatowa wymusiła na samorządzie gminnym rozbudowę Szkoły Podstawowej im. Kornela Makuszyńskiego w Lutomiu. Prace odbywały się w ekspresowym tempie – trwały niespełna rok a wartość wykonanych robót wyniosła łącznie 1.748.491,65zł brutto. W ramach inwestycji w budynku szkoły powstały: dwie nowe klasy lekcyjne, pokój nauczycielski, sekretariat, gabinet dyrektora, zadaszony plac apelowy i korytarz z szafkami do dyspozycji uczniów.

1.3 Stan organizacji szkół ponadgimnazjalnych/ ponadpodstawowych w roku szkolnym 2018/2019

Zgodnie z art. 18 ust. 1 pkt 2 ustawy z dnia 14 grudnia 2016 r. – Prawo oświatowe wyodrębnia się typ szkół ponadpodstawowych, do którego zalicza się:

- a) czteroletnie liceum ogólnokształcące;
 - b) pięcioletnie technikum;
 - c) trzyletnią branżową szkołę I stopnia;
 - d) trzyletnią szkołę specjalną przysposabiającą do pracy;
 - e) dwuletnią branżową szkołę II stopnia,
 - f) szkołę policealną dla osób posiadających wykształcenie średnie lub wykształcenie średnie branżowe,
- o okresie nauczania nie dłuższym niż 2,5 roku.

Z mocy ustawy z dnia 14 grudnia 2016 r. Przepisy wprowadzające ustawę – Prawo oświatowe z dniem 1 września 2017 r. funkcjonujące do 31 sierpnia 2017 r. ponadgimnazjalne zasadnicze szkoły zawodowe stały się branżowymi szkołami I stopnia (art. 162 ww. ustawy), a funkcjonujące do 31 sierpnia 2017 r. ponadgimnazjalne szkoły policealne stały się ponadpodstawowymi szkołami policealnymi (art. 174 ust. 2 ww. ustawy). Równocześnie przedmiotowa ustawa wskazuje, że z dniem 1 września 2019 r. dotychczasowe ponadgimnazjalne trzyletnie licea ogólnokształcące stają się ponadpodstawowymi czteroletnimi liceami ogólnokształcącymi (art. 146 ww. ustawy), a dotychczasowe ponadgimnazjalne czteroletnie technika stają się ponadpodstawowymi pięcioletnimi technikami (art. 152 ww. ustawy). Branżowe szkoły II stopnia tworzy się z dniem 1 września 2020 r. (art. 173 ww. ustawy). Poprzez uczęszczanie do szkoły ponadgimnazjalnej/ponadpodstawowej spełniany jest obowiązek nauki, nie dłużej jednak niż do ukończenia 18 roku życia.

W gminie Sieraków w roku szkolnym 2018/2019 funkcjonują ogólnodostępne:

- a) trzyletnie licea ogólnokształcące, których ukończenie umożliwia uzyskanie świadectwa dojrzałości po zdaniu egzaminu maturalnego;
- b) czteroletnie technika, których ukończenie umożliwia uzyskanie świadectwa dojrzałości po zdaniu egzaminu maturalnego oraz uzyskanie dyplomu potwierdzającego kwalifikacje zawodowe po zdaniu egzaminów potwierdzających kwalifikacje w danym zawodzie.

Szkoły ponadgimnazjalne/ponadpodstawowe realizują programy nauczania uwzględniające podstawę programową kształcenia ogólnego (z wyjątkiem szkół policealnych), a w przypadku szkół prowadzących kształcenie zawodowe – również podstawę programową kształcenia w danym zawodzie. Podstawy programowe określone są przez ministra właściwego do spraw oświaty i wychowania.

2 Dane dotyczące uczniów

W roku szkolnym 2018/2019 do sierakowskich placówek oświatowych prowadzonych przez gminę Sieraków na podstawie danych SIO wg stanu na 30 września 2018 r. uczęszczało 1244 dzieci. Dane dotyczące liczby uczniów uczęszczających do poszczególnych szkół przedstawiają poniższe tabele.

Tabela 1. Liczebność w klasach oraz liczby oddziałów w szkołach podstawowych:

Wyszczególnienie		Klasy								Ogółem
		I	II	III	IV	V	VI	VII	VIII	
1	2	3	4	5	6	7	8	9	10	11
SP Sieraków	Liczba uczniów w klasie	87	81	17	125	112	65	61	70	618
	Liczba oddziałów	4	4	1	6	5	3	3	3	29
SP Lutom	Liczba uczniów w klasie	8	11	11	25	24	12	14	20	125
	Liczba oddziałów	1	1	1	1	1	1	1	1	8

Tabela 2. Liczebność w klasach oraz liczby oddziałów w Zespole Szkół:

Wyszczególnienie		Klasy				Ogółem
		I	II	III	IV	
1	2	3	4	5	6	7
Technikum	Liczba uczniów w klasie	16	23	27	41	107
	Liczba oddziałów	1	1	1	1	4
Liceum	Liczba uczniów w klasie	25	0	0	-	25
	Liczba oddziałów	1	0	0	-	1
Gimnazjum	Liczba uczniów w klasie	-	-	72	-	72
	Liczba oddziałów	-	-	3	-	3

Tabela 3. Liczebność dzieci w oddziałach oraz liczby oddziałów w przedszkolach:

Przedszkola	X	Przedszkole Sieraków	Oddział Przedszkolny Kaczlin
Klasa „0”	Liczba dzieci	88	25
	Liczba oddziałów	4	1
Klasa poniżej „0”	Liczba dzieci	160	24
	Liczba oddziałów	7	1

2.1 Dzieci ze specjalnymi potrzebami edukacyjnymi

Kształceniem specjalnym obejmuje się dzieci i młodzież niepełnosprawną oraz niedostosowaną społecznie i zagrożoną niedostosowaniem wymagającym stosowania specjalnej organizacji nauki i metod pracy. Kształcenie to może być prowadzone w formie nauki w szkołach ogólnodostępnych, w szkołach lub oddziałach integracyjnych, w szkołach lub oddziałach specjalnych i ośrodkach.

Podstawą do zorganizowania kształcenia specjalnego uczniów we wszystkich typach szkół jest orzeczenie: o potrzebie kształcenia specjalnego, nauczania indywidualnego lub zajęć rewalidacyjno - wychowawczych. Takie orzeczenia wydawane są przez zespoły orzekające funkcjonujące w poradniach psychologiczno – pedagogicznych.

W roku 2018/2019 w placówkach oświatowych na terenie Gminy Sieraków pobierało naukę 16 dzieci z orzeczeniem o potrzebie kształcenia specjalnego i 2 dzieci z orzeczeniem o potrzebie zajęć rewalidacyjno – wychowawczych indywidualnych:

- a) w przedszkolu – 4 osoby (słabosłyszący – 2 osoby; niepełnosprawność intelektualna w stopniu umiarkowanym lub znacznym – 1 osoba; z autyzmem w tym zespole Aspergera – 1 osoba);
- b) w szkołach - 12 osób (słabosłyszący – 2 osoby; niepełnosprawność intelektualna w stopniu lekkim- 4 osoby; z autyzmem w tym zespole Aspergera – 4 osoby; zagrożeni niedostosowaniem społecznym – 2 osoby).

- Nauczanie indywidualne

Indywidualne nauczanie organizuje się dla dzieci i młodzieży, których stan zdrowia uniemożliwia lub znacznie utrudnia uczęszczanie do szkoły. Zgodnie z Rozporządzeniem Ministra Edukacji Narodowej z dnia 9 sierpnia 2017 r. w sprawie indywidualnego obowiązkowego rocznego przygotowania przedszkolnego dzieci i indywidualnego nauczania dzieci i młodzieży, nauczanie indywidualne organizuje się na czas określony w orzeczeniu w taki sposób, aby możliwe było wykonanie zaleceń w nim zawartych. W indywidualnym nauczaniu realizuje się wszystkie obowiązkowe zajęcia edukacyjne (uczeń musi zrealizować podstawę programową) wynikające z ramowego planu nauczania dostosowane do potrzeb rozwojowych i edukacyjnych oraz możliwości psychofizycznych ucznia. Dyrektor szkoły ma obowiązek podejmować działania umożliwiające uczniowi objętemu nauczaniem indywidualnym kontakt z rówieśnikami. Ma to na celu zapewnienie uczniowi pełnego osobowego rozwoju, integracji ze środowiskiem szkolnym oraz ułatwienie powrotu do szkoły.

W roku szkolnym 2018/2019 nauczaniem indywidualnym objętych było 4 uczniów uczęszczających do Szkoły Podstawowej w Sierakowie i 3 uczniów uczęszczających do Zespołu Szkół w Sierakowie.

- Wczesne wspomaganie rozwoju dziecka

W gminie Sieraków na podstawie zarządzenia Burmistrza nr IX/69/2013 z dnia 23 września 2013 r. wczesne wspomaganie rozwoju dziecka funkcjonuje przy przedszkolu „Przyjaciół Książki” w Sierakowie. Ma ono na celu pobudzenie psychoruchowego i społecznego rozwoju dziecka od chwili wykrycia niepełnosprawności do podjęcia nauki w szkole. Na podstawie wydanych opinii przez poradnię psychologiczno – pedagogiczną w roku szkolnym 2018/2019 wspomaganie w naszej gminie objętych było 4 dzieci.

3 Dowóz uczniów

W bieżącym roku szkolnym, podobnie jak w latach poprzednich dowóz uczniów do szkół podstawowych i przedszkola zorganizowany jest na koszt gminy przez Przedsiębiorstwo Komunikacji Samochodowej w Gorzowie – oddział Międzychód.

Łącznie w roku szkolnym 2018/2019 według wystawionych biletów miesięcznych średnio dowożono 261 uczniów, koszt dowozu na cały rok szkolny wyniósł 413.913,32zł.

4 Stan zatrudnienia w szkołach i przedszkolach

W każdej ze szkół i w każdym przedszkolu, w zależności od liczby oddziałów oraz potrzeb zatrudnieni są pracownicy pedagogiczni. Liczby zatrudnionych nauczycieli w poszczególnych jednostkach przedstawia tabela 4. wg stanu na 30 września 2018 r. (wg SIO)

Tabela 4. Pracownicy pedagogiczni zatrudnieni w Gminie Sieraków (2018/2019).

Stanowisko służbowe		SP Sieraków	SP Lutom	Zespół Szkół	Przedszkole	Oddział Przedszkolny
1		2	3	4	5	6
Dyrektor		1	1	1	1	-
Wicedyrektor		2	-	-	-	-
Nauczyciele	Pełnozatrud.	36	10	18	18	4*
	Niepełnozatrud.	12	3	7	2	3
Pedagog szkolny		1	1	1	-	-
Bibliotekarz		1	-	1	-	-
Logopeda szkolny		-	-	-	-	-
Ogółem liczba zatrudnionych osób		53	15	28	21	7
Wychowawcy klas		29	8	8	11	2

* w tym 2 nauczycieli na urlopie macierzyńskim

W zależności od wielkości, liczby pomieszczeń itp., w każdej szkole i w każdym przedszkolu zatrudnieni są pracownicy administracji i obsługi.

Dla poszczególnych jednostek w minionym roku struktura zatrudnienia przedstawiała się następująco:

Tabela 5. Pracownicy administracji (2018/2019).

Wyszczególnienie (wym. etatów)	SP Sieraków	SP Lutom	Gimnazjum	Przedszkole	Oddział Przedszkolny
1	2	3	4	5	6
Sekretarz szkoły	1	1	1	1	-
Referent/ intendent	-	-	-	1	-
Woźny	1	1	1	6	1/0,5
Sprzątaczk	4 /3,38	1	5	-	0,5
Konserwator	-	-	1	1	-
Kucharki	-	-	-	2	-
Inne (pomoc kuchenna i inne)	-	-	-	2/1,5	-
Pomoc nauczyciela	-	-	-	1	0,5
Ogółem	6/5,38	3	8	14/13,5	2/1,5

Szkoła podstawowa, szkoła prowadząca kształcenie specjalne oraz gimnazjum, są zobowiązane zapewnić zajęcia świetlicowe dla uczniów, którzy pozostają w szkole dłużej ze względu na:

- czas pracy rodziców – na wniosek rodziców,
- organizację dojazdu do szkoły lub inne okoliczności wymagające zapewnienia opieki w szkole.

W świetlicy powinny odbywać się zajęcia uwzględniające potrzeby edukacyjne oraz rozwojowe dzieci oraz ich możliwości psychofizyczne, w szczególności zajęcia rozwijające zainteresowania uczniów, zapewniające prawidłowy rozwój fizyczny oraz odrobienie lekcji.

Na zajęciach świetlicowych pod opieką jednego nauczyciela nie może pozostawać więcej niż 25 uczniów.

Na terenie Gminy Sieraków świetlice szkolne działają w Szkołach Podstawowych oraz Zespole Szkół (Gimnazjum). Liczbę uczniów korzystających z świetlicy przedstawia poniższa tabela.

Tabela 6. Świetlice szkolne i dożywianie.

Wyszczególnienie	SP Sieraków	SP Lutom	Zespół Szkół Gimnazjum	Przedszkole	Oddział Przedszkolny
1	2	3	4	5	6
Liczba uczniów w świetlicy	200	83	21	-	-
Liczba godzin w świetlicy	91	26	22,5/tyg.	-	-
Liczba grup wychowawczych	8	1	1	-	-
Liczba uczniów korzystających z obiadów	70	0	4	250	-

W obecnym stanie prawnym każdy z nauczycieli posiada odpowiedni stopień awansu zawodowego, który związany jest z jego wykształceniem, stażem pracy, doświadczeniem i osiągnięciami potwierdzonymi przeprowadzeniem odpowiedniej procedury awansu. Na dzień 30 września 2018 r. struktura kwalifikacji i awansu zawodowego przedstawiała się następująco:

Tabela 7. Informacje na temat awansu zawodowego nauczycieli (2018/2019).

Wyszczególnienie		SP Sieraków	SP Lutom z oddziałem	Gimnazjum	Przedszkole
1		2	3	4	5
Liczba nauczycieli w szkole		53	23	28	21
W tym	Nauczycieli dyplomowanych	29	10	18	6
	Nauczycieli mianowanych	17	9	7	4
	Nauczycieli kontraktowych	7	2	2	8
	Nauczycieli stażystów	-	2	0	2
	Pozostałe kwalifikacje	0	0	1	1

Obserwuje się dążenie nauczycieli do zdobywania kolejnych stopni awansu zawodowego i tak w minionym roku szkolnym 4 nauczycieli uzyskało wyższy stopień awansu zawodowego, w tym:

- 1 nauczycieli zatrudnionych w Szkole Podstawowej w Sierakowie uzyskał stopień nauczyciela dyplomowanego;
- 3 nauczycieli uzyskało stopień nauczyciela mianowanego (1- SP Lutom, 1 - SP Sieraków, 1 - Przedszkole).

5 Finansowanie oświaty

Wydatki na oświatę, to znacząca część budżetu Gminy Sieraków, realizowane są bezpośrednio przez Urząd Gminy, jak również poprzez jednostki budżetowe – Biuro Obsługi Przedszkola i Szkół Samorządowych, Szkołę Podstawową w Sierakowie, Szkołę Podstawową w Lutomiu oraz Przedszkole „Przyjaciół Książki” w Sieraków, a od 1 września 2018 r. również przez przejętą od powiatu jednostkę – Zespół Szkół w Sierakowie .

Działalność szkół podstawowych i gimnazjum jest finansowana z subwencji oświatowej oraz ze środków własnych. Działalność przedszkoli i oddziału przedszkolnego jest zadaniem własnym gminy i jest finansowana ze środków własnych, niewielkiej dotacji oraz od 1 stycznia 2017 r. subwencji

oświatowej przewidzianej dla dzieci w wieku 6 lat i powyżej, objętych wychowaniem przedszkolnym w przedszkolach, oddziałach przedszkolnych.

Bezpośrednio z budżetu Urzędu Gminy realizowano następujące zadania:

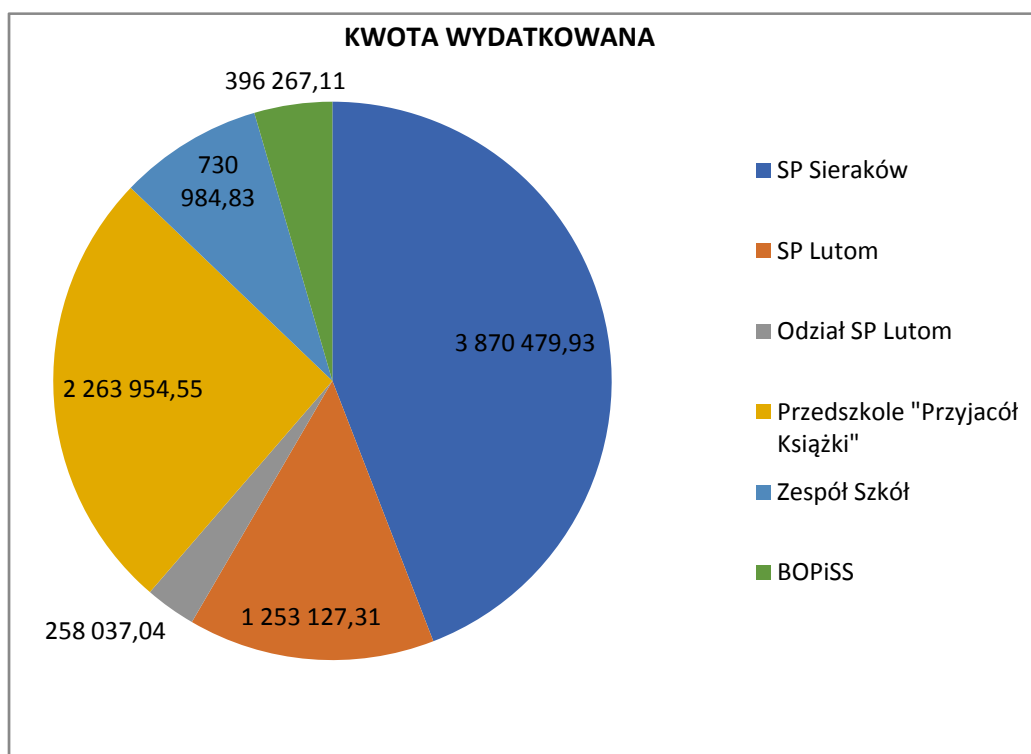
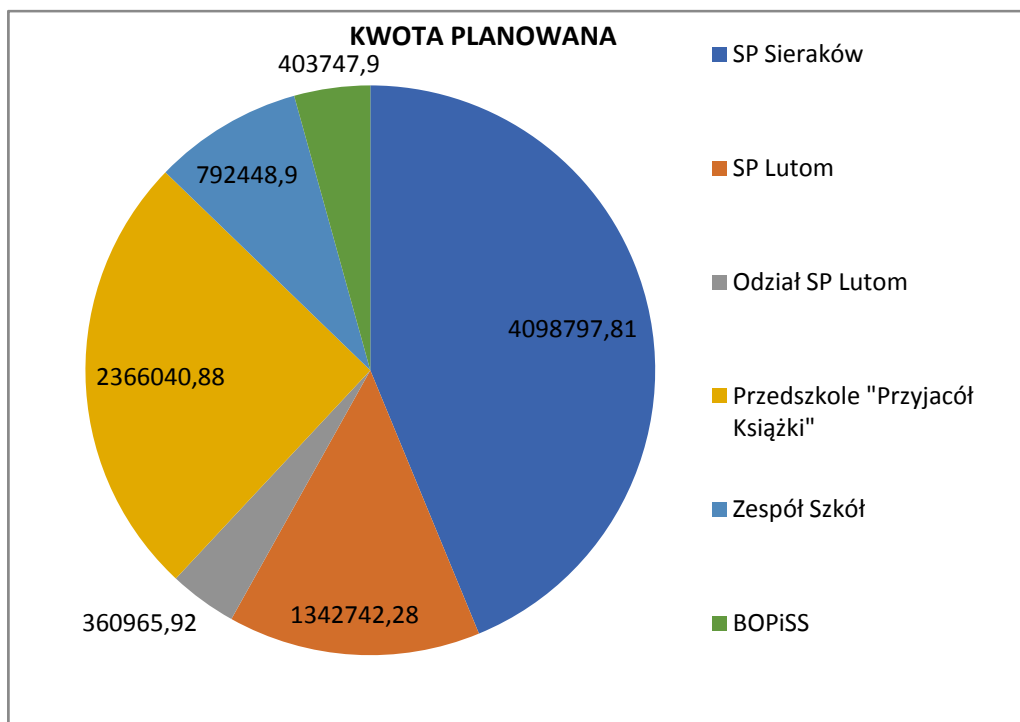
1. rozbudowano Szkołę Podstawową w Lutomiu na kwotę 1.461.259,98zł.;
2. na podstawie uchwały Rady Miejskiej w sprawie ustalenia wydatków, które nie wygasają z upływem roku budżetowego 2018 przekazano na wyodrębnione subkonto rachunku bankowego środki na budowę boiska przy SP Lutom w kwocie 50.000zł;
3. na podstawie uchwały Rady Miejskiej w sprawie ustalenia wydatków, które nie wygasają z upływem roku budżetowego 2018 przekazano na wyodrębnione subkonto rachunku bankowego środki na wymianę dachu na budynku Oddziałów Przedszkolnych w Kaczlinie w kwocie 76.632,79zł;
4. na podstawie porozumienia z gminą Międzychód przekazano dotację celową na pokrycie kosztów dotacji dla niepublicznych placówek oświatowych, do których uczęszczają dzieci z gminy Sieraków w kwocie 46.029,78zł;
5. zrefundowano koszty pobytu dzieci z gminy Sieraków w publicznym przedszkolu w gminie Chrzypsko Wielkie w kwocie 12.217,40zł;
6. zrefundowano koszty pobytu dzieci z gminy Sieraków w publicznym przedszkolu w gminie Międzychód w kwocie 6.013,60zł;
7. zmodernizowano budynek Zespołu Szkół w Sierakowie na potrzeby przedszkola (wydatek majątkowy) w kwocie 149.996,67zł.;
8. na podstawie porozumienia z Powiatem Międzychodzkiem w sprawie prowadzenia gimnazjum przekazano do Powiatu dotację celową na zadania bieżące w kwocie 387.395,00zł.;
9. Rada Miejska podjęła uchwałę nr XLVIII/346/2018 z dnia 26 czerwca 2018 r., w której postanowiła udzielić pomocy finansowej Powiatowi Międzychodzkemu w realizacji jego zadań z zakresu oświaty w kwocie 64.000,00zł; z przeznaczeniem na dofinansowanie niezbędnych prac remontowych w Zespole Szkół w którym funkcjonuje także gimnazjum;
10. zakupiono nagrodę rzeczową dla najlepszego ucznia kończącego gimnazjum w kwocie 1.000,00zł.;
11. przekazano dotację (bieżącą) dla stowarzyszenia Sierakowskie Towarzystwo Edukacyjne na realizację zadania Międzyszkolny drużynowy konkurs przyrodniczo – historyczny „Orzeł – ginący symbol narodowy” z okazji 100 – lecia odzyskania niepodległości w kwocie 2.000,00zł.;
12. na opracowanie dokumentacji projektowej bazy edukacyjnej w ramach tzw. „Zielonych szkół” wydatkowano kwotę 1.722,00zł. oraz na podstawie uchwały Rady Miejskiej w sprawie ustalenia wydatków, które nie wygasają z upływem roku budżetowego 2018 przekazano na wyodrębnione subkonto rachunku bankowego środki na realizację tego zadania w kwocie 28.278,00zł.;
13. sfinansowano koszty prac komisji egzaminacyjnych powołanych do awansu zawodowego w kwocie 1.500,00zł.

Oświatowe jednostki budżetowe w 2018 roku wydatkowały w ramach swoich planów finansowych następujące kwoty na zadania oświatowe przedstawione w tabeli poniżej.

Tabela 8. Wydatkowanie środków w ramach swoich planów finansowych w 2018 r.

Nazwa jednostki budżetowej	Nazwa rozdziału klasyfikacji budżetowej (symbol)	Kwota planowana	Kwota wykonania	% wykonania
Szkoła Podstawowa Sieraków	Szkoły podstawowe (80101)	3 712 450,66	3 656 969,64	98,51
Szkoła Podstawowa Lutom	Szkoły podstawowe (80101)	1 305 003,79	1 224 752,66	93,85
Szkoła Podstawowa Lutom	Oddziały przedszkolne w szkołach podstawowych (80103)	360 965,92	258 037,04	71,49
Przedszkole "Przyjaciół Książki"	Przedszkola (80104)	2 298 661,88	2 241 984,50	97,53
Zespół Szkół Sieraków	Gimnazja (80110)	302 445,59	273 251,37	90,35
BOPiSS	Dowożenie uczniów do szkół (80113)	344 820,00	342 483,78	99,32
Zespół Szkół Sieraków	Technika (80115)	414 674,27	395 171,70	95,30
Zespół Szkół Sieraków	Licea ogólnokształcące (80120)	54 100,00	47 803,65	88,36
Szkoła Podstawowa Sieraków	Dokształcenie i doskonalenie nauczycieli (80146)	24 295,00	5 154,58	21,22
Szkoła Podstawowa Lutom	Dokształcenie i doskonalenie nauczycieli (80146)	11 300,00	7 971,24	70,54
Przedszkole "Przyjaciół Książki"	Dokształcenie i doskonalenie nauczycieli (80146)	8 487,00	4 921,58	57,99
Zespół Szkół Sieraków	Dokształcenie i doskonalenie nauczycieli (80146)	4 836,00	750,00	15,51
Przedszkole "Przyjaciół Książki"	Realizacja zadań wymagających stosowania specjalnej organizacji nauki i metod pracy dla dzieci w przedszkolach, oddziałach przedszkolnych w szkołach podstawowych i innych formach wychowania przedszkolnego (80149)	58 892,00	17 048,47	28,95
Szkoła Podstawowa Sieraków	Realizacja zadań wymagających stosowania specjalnej organizacji nauki i metod pracy dla dzieci i młodzieży w szkołach podstawowych (80150)	293 489,00	139 866,03	47,66

Szkoła Podstawowa Lutom	Realizacja zadań wymagających stosowania specjalnej organizacji nauki i metod pracy dla dzieci i młodzieży w szkołach podstawowych (80150)	5 720,00	4 527,37	79,15
Zespół Szkół Sieraków	Realizacja zadań wymagających stosowania specjalnej organizacji nauki i metod pracy dla dzieci i młodzieży w gimnazjach, klasach dotychczasowego gimnazjum prowadzonych w szkołach innego typu, liceach ogólnokształcących, technikach, szkołach policealnych, branżowych szkołach I i II stopnia i klasach dotychczasowej zasadniczej szkoły zawodowej prowadzonych w branżowych szkołach I stopnia oraz szkołach artystycznych (80152)	8 094,22	5 822,69	71,94
Szkoła Podstawowa Sieraków	Zapewnienie uczniom prawa do bezpłatnego dostępu do podręczników, materiałów edukacyjnych lub materiałów ćwiczeniowych (80153)	68 563,15	68 489,68	99,89
Szkoła Podstawowa Lutom	Zapewnienie uczniom prawa do bezpłatnego dostępu do podręczników, materiałów edukacyjnych lub materiałów ćwiczeniowych (80153)	14 943,49	14 833,33	99,26
Zespół Szkół Sieraków	Zapewnienie uczniom prawa do bezpłatnego dostępu do podręczników, materiałów edukacyjnych lub materiałów ćwiczeniowych (80153)	1 799,82	1 686,42	93,70
BOPiSS	Pozostała działalność (80195)	58 927,90	53 783,33	91,27
Szkoła Podstawowa Lutom	Pozostała działalność (80195)	5 775,00	1 042,71	18,06
Zespół Szkół Sieraków	Pozostała działalność (80195)	6 499,00	6 499,00	100,00
Razem:		9 364 743,69	8 772 850,77	93,68



Wydatki na wypoczynek wakacyjny realizowane są w dziale 854 przez Szkoły Podstawowe oraz Biuro Obsługi Przedszkola i Szkół Samorządowych. Jednostki te wydatkowały w 2018 roku w ramach swoich planów finansowych następujące kwoty na wypoczynek wakacyjny:

Tabela 8. Wydatkowanie środków na wypoczynek wakacyjny w 2018 r.

Nazwa jednostki budżetowej	Kwota planowana	Kwota wykonania	% wykonania
Szkoła Podstawowa Sieraków	4 965,00	4 926,98	99,23
Szkoła Podstawowa Lutom	3 000,00	2 658,00	88,60
BOPiSS	5 712,98	5 712,98	100,00
Razem	13 677,98	13 297,96	97,22

W okresie sprawozdawczym wydatkowano w tym rozdziale kwotę 13.297,96 zł, co daje wskaźnik realizacji 97,22%.

W/w rozdziale zaplanowano również wydatki na funkcjonowanie w ramach przejętego Zespołu Szkół w Sierakowie internatu dla młodzieży na kwotę 24.194,35zł. wydatki zostały wykonane w kwocie 23.384,90zł.

Tabela 9. Zestawienie rozliczonych dotacji celowych w latach 2014-2018:

Zestawienie rozliczonych dotacji celowych w latach 2014-2018						
L.p.	Tytuł dotacji	2014	2015	2016	2017	2018
1.	Dofinansowanie zakupu podręczników w ramach "Wyprawka szkolna"	12.266,28	5.175,00	154,90	0,00	890,00
2.	Dofinansowanie świadczeń pomocy materialnej dla uczniów o charakterze socjalnym	65.167,20	45.211,20	39.183,20	37.464,99	29.175,19
3.	Dotacja w zakresie wychowania przedszkolnego	320.514,62	353.363,47	358.940,00	280.980,00	280.397,90
4.	Rządowy program „Książka naszych marzeń”	0,00	3470,00	0,00	0,00	0,00
5.	Dotacja na podręczniki oraz materiały edukacyjne i ćwiczeniowe szkoły podstawowe + gimnazjum	11.098,34	62.643,20	57.299,84	109.166,06	85.009,43
Razem dotacje		409.046,44	469.862,87	455.577,94	427.611,05	395.472,52

Tabela 10. Zestawienie przyznanej subwencji oświatowej w latach 2015-2019:

Zestawienie przyznanej subwencji oświatowej w latach 2015-2019						
L.p.	Tytuł dotacji	2015	2016	2017	2018	2019
1.	Subwencja oświatowa	5.087.963,00	5.367.668,00	5.342.535,00	4.730.548,00	7.336.421,00*

*kwota subwencji oświatowej ostateczna uwzględniająca zwiększenie subwencji oświatowej w miesiącu wrześniu 2019 roku w kwocie 160.896,00zł. Wzrost subwencji spowodowany jest między innymi przejęciem przez gminę Sieraków do prowadzenia Zespołu Szkół w Sierakowie.

5.1 Baza lokalowa

W omawianym okresie sprawozdawczym czyniono stałe nakłady finansowe na poprawę estetyki i sprawności wszystkich obiektów placówek oświatowych. Uwzględniając wnioski dyrektorów jednostek oświatowych gmina zabezpieczyła środki na niżej wymienione inwestycje w latach 2015-2018.

Tabela 11. Zestawienie inwestycji w placówkach oświatowych w latach 2015-2018:

Jednostka	Treść i kwota				Kwota
	2015	2016	2017	2018	
SP SIERAKÓW	Utwardzenie części boiska 22.999,77	Centrum multimedialne 26.651,28	-	-	49.651,05
SP LUTOM ODDZ.KACZLIN	-	-	-	-	-
PRZEDSZKOLE „PRZYJACIÓŁ KSIĄŻKI”	-	Zakup i montaż pieca konwencyjno – parowego 13.084,49	-	- Utwardzenie powierzchni przy przedszkolu 39.999,60	53.084,09

Łącznie na zadania inwestycyjne w latach 2015 -2018 wydatkowano kwotę 102.735,14zł.

Tabela 12. Zestawienie wykonanych remontów w 2018 roku:

Lp.	Placówka	Zakres usług remontowych	Koszt
1	SP Sieraków	Prace elektryczne	8.827,28
		Remont schodów	9.000,00
		Remont instalacji wodno kanalizacyjnej	873,30
		Remont klasy 16	17.982,00
		Remont klasy 14	22.198,00
		Naprawa, konserwacja ksero	1.504,81
		Demontaż i montaż drzwi	4.671,41
		Wykonanie ścianki działowej	4.674,00
		Prace remontowe (malowanie sekretariatu i biblioteki, położenie płytek w łazience i wykładziny w klasie 18)	9.709,62
		Naprawa oświetlenia sali	255,64
	Razem		79.696,06
	SP Sieraków polepszenie warunków funkcjonowania	Remont klasy 32	21.503,00
		Demontaż i montaż drzwi	19.128,59
		Wymiana stabilizatora	6.051,60
		Wykonanie prac elektrycznych	4.475,86
	Razem		51.159,05
RAZEM		130.855,11	
2	SP Lutom	Naprawa palnika olejowego	246,00
		Wymiana grzejnika	4.231,20
	Razem		4.477,20
3	Odział Kaczlin	Naprawa i konserwacja serwera, naprawa gaśnicy i kosy	873,40
		Wymiana bojlera	492,00
		Naprawa komina, remont komina	9.450,00
		Remont śmietnika	2.020,89
	Razem		12.836,29
RAZEM		17.313,49	
4	Przedszkole	Remont pomieszczeń	7.697,67
		Remont i konserwacja dźwigu	2.388,71

		Naprawa i remont zmywarki, naprawa tynków	8.675,40
		Prace elektryczne, remont instalacji elektrycznych w budynkach przedszkola	61.994,20
		Naprawa detekcji gazu	4.833,54
		Naprawa oświetlenia	204,21
		Prace hydrauliczno – remontowe usunięcie awarii, naprawa zaworów	10.034,61
		Drobne naprawy sprzętu	174,79
		Renowacja podłóg (sale 1-5)	12.000,00
		Malowanie sal i korytarzy	14.500,00
		Przygotowanie terenu, opłotowanie placu zabaw	17.484,45
Razem			139.987,58
5	Technikum dotacja	Drobne naprawy sprzętu	203,95
		Konserwacja kotłowni	487,70
		Remont klasy	12.048,32
	Technikum polepszenie warunków funkcjonowania	Remont klasy	1.811,32
	Razem		14.551,29
6	Gimnazjum dotacja	Drobne naprawy sprzętu	45,20
		Konserwacja kotłowni	262,60
	Razem		307,80
RAZEM			14.859,09
OGÓŁEM			303.015,27

Łącznie na zadania remontowe wykonane na rzecz poprawy bazy oświatowej w okresie od stycznia do grudnia 2018 roku z budżetu jednostek oświatowych wydatkowano kwotę 303.015,27zł.

5.2 Nagradzanie nauczycieli

Dyrektorzy i nauczyciele sierakowskich szkół i przedszkola corocznie otrzymują nagrody za osiągnięcia dydaktyczne, wychowawcze i opiekuńcze z okazji Dnia Edukacji Narodowej. W roku szkolnym 2018/2019 były to nagrody:

- 1) Nagroda Burmistrza gminy Sieraków – 4 dyrektorów szkół na łączną kwotę brutto 7.800,00zł.
- 2) Nagroda Dyrektora Szkoły – 44 nauczycieli na łączną kwotę brutto 35.041zł.

5.3 Konkurs na stanowisko dyrektora szkoły

W związku z kończącą się kadencją dyrektora Zespołu Szkół w Sierakowie w dniu 10 czerwca 2019 r. został w Urzędzie Gminy w Sierakowie przeprowadzony konkurs na stanowisko dyrektora w/w jednostki. W komisji konkursowej uczestniczyli przedstawiciele organu prowadzącego – 3 osoby, przedstawiciele organu nadzoru pedagogicznego – 3 osoby, przedstawiciele rady pedagogicznej – 2 osoby, przedstawiciele rady rodziców – 2 osoby i przedstawiciel związków zawodowych. Na stanowisko dyrektora Zespołu Szkół wpłynęła jedna oferta, która pozytywnie została rozstrzygnięta przez komisję konkursową.

5.4 Zajęcia pozalekcyjne

W roku szkolnym 2018/2019 zajęcia pozalekcyjne w Szkole Podstawowej w Sierakowie realizowane były z: koła humanistycznego w kl. IV-VIII w ilości 10 godzin, koła z matematyki w kl. IV-VII w ilości 12 godzin, zajęcia dla uczniów zdolnych kl. II-III w ilości 11 godzin. Łącznie w Szkole Podstawowej w Sierakowie na ten cel wydatkowano kwotę 1.387,21zł. W Szkole Podstawowej w Lutomiu realizowane były zajęcia z logopedii w ilości 55 godzin na łączną kwotę 1.966,25zł.

5.5 Sprawozdawczość i rozliczenie dotacji

W gminie Sieraków obsługę finansowo- księgową samorządowych szkół i placówek oświatowych prowadzi Biuro Obsługi Przedszkola i Szkół Samorządowych w Sierakowie.

Podstawowym zadaniem Biura Obsługi Przedszkola i Szkół Samorządowych jest obsługa administracyjna, finansowa i organizacyjna samorządowych szkół i placówek oświatowych. Biuro realizuje zadania w porozumieniu z dyrektorami szkół i placówek oświatowych oraz współdziała z nimi w zakresie spraw będących w kompetencji biura. Podstawą działania jest roczny plan finansowy zatwierdzony przez Burmistrza. Do statutowych zadań biura należy prowadzenie obsługi administracyjnej, finansowej, organizacyjnej i księgowej na rzecz jednostek obsługiwanych. Biuro realizuje zadania zgodnie z uchwalonym Statutem. Najważniejsze zadania realizowane przez biuro w roku szkolnym 2018/2019:

a) Rozliczenie projektu „Akademia Kompetencji w Gminie Sieraków”

Projekt realizowany jest przez firmę CERTES Sp. z o.o. z Warszawy, dla którego gmina Sieraków jest partnerem. Projekt realizowany jest w okresie od 01 marca 2017 roku do 29 lutego 2020 roku, wartość projektu 519.522,88zł. Celem projektu jest podniesienie wiedzy i kompetencji kluczowych uczniów z 2 szkół podległych gminie Sieraków poprzez realizację zajęć edukacyjnych rozwijających kompetencje kluczowe – porozumiewania się w języku angielskim, matematyczne, przyrodnicze, specjalistyczne dla uczniów ze specjalnymi potrzebami edukacyjnymi z wykorzystaniem różnorodnych metod i form prowadzenia zajęć oraz podniesienie kompetencji nauczycieli z tych szkół w zakresie stosowania metod sprzyjających kształtowaniu i rozwijaniu u uczniów kompetencji kluczowych niezbędnych na rynku pracy.

Efekty projektu:

- doposażenie szkół w pomoce dydaktyczne i sprzęt niezbędny do prowadzenia zajęć w tym laboratoria przyrodnicze oraz dla uczniów ze specjalnymi potrzebami edukacyjnymi;
- utworzenie laboratoriów przyrodniczych;
- wprowadzenie do zajęć metody projektowej aktywizującej, komunikacyjnej, badawczej, grupowej,
- poprawa wyników w nauce i na sprawdzianach, uczestnictwo i wyniki na konkursach,
- podniesienie kompetencji nauczycieli w zakresie metod pracy.

b) Dotacja celowa na zakup podręczników, ćwiczeń, materiałów edukacyjnych dla uczniów

Na realizację tego zadania jednostka samorządu terytorialnego, otrzymała dotację celową z budżetu państwa, udzieloną przez wojewodę. Dotacja ta jest przeznaczona na realizację zadania zleconego z zakresu administracji rządowej, co oznacza, że nie jest wymagany 20% wkład własny jednostki.

W roku szkolny 2018/2019 dotacja celowa była udzielona na wyposażenie ośmioletnich szkół podstawowych w:

- podręczniki lub materiały edukacyjne z zakresu edukacji: polonistycznej, matematycznej, przyrodniczej i społecznej (elementarz) oraz podręczniki lub materiały edukacyjne z zakresu języka obcego nowożytnego oraz materiały ćwiczeniowe dla klas II;
- podręczniki i/lub materiały edukacyjne oraz materiały ćwiczeniowe dla uczniów klas V i VIII;
- materiały ćwiczeniowe dla uczniów klas I, III, IV, VI, VII szkoły podstawowej oraz uczniów klas III gimnazjum

Tabela 13. Rozliczenie dotacji w roku szkolnym 2018/2019 - dział 801 rozdział 80153.

Nazwa jednostki	Dotacja otrzymana na zakup materiałów w zł	Dotacja otrzymana na koszt obsługi zadania w zł	Razem plan w zł (2+3)	Kwota wykorzystanych środków z dotacji na zakup materiałów	Kwota wykorzystanych środków z dotacji związanych z kosztami obsługi zadania	Razem wydatki (5+6)	Do zwrotu środki z dotacji w zł (4-7)
1	2	3	4	5	6	7	8
SP Sieraków	67.884,30	678,85	68.563,15	67.810,83	687,85	68.489,68	73,47
SP Lutom	14.795,55	147,94	14.943,49	14.685,39	147,49	14.833,33	110,16
Gimnazjum	1.782,00	17,82	1.799,82	1.668,60	17,82	1.686,42	113,40
Razem	84.461,85	844,61	85.306,46	84.164,82	853,16	85.009,43	297,03

c) Dofinansowanie 0,4% rezerwy części oświatowej subwencji ogólnej na rok 2018.

Gmina Sieraków wnioskowała o zwiększenie subwencji oświatowej na 2018 rok z 0,4% rezerwy części oświatowej subwencji ogólnej dla Szkoły Podstawowej w Lutomiu z tytułu dofinansowania w zakresie wyposażenia w sprzęt szkolny i pomoce dydaktyczne w nowo wybudowanych obiektach oświatowych lub nowych pomieszczeń do nauki pozyskanych w wyniku adaptacji w szkołach publicznych prowadzonych (dotowanych) przez jednostki samorządu terytorialnego. Na ten cel została przyznana kwota w wysokości 20.000,00zł.

d) Rządowy program rozwijania szkolnej infrastruktury oraz kompetencji uczniów i nauczycieli w zakresie technologii informatyczno – komunikacyjnych „Aktywna tablica”

Do w/w programu przystąpiły dwie szkoły: Szkoła Podstawowa w Sierakowie i Szkoła Podstawowa w Lutomiu. Otrzymano wsparcie finansowe w wysokości 28.000,00zł (dla każdej szkoły po 14.000,00zł), co stanowi 80% całości kosztów realizacji zadania, wkład własny 7.000,00zł (każda ze szkół 3.500,00zł). Całkowity koszt zadania dla obu szkół 35.000,00zł.

e) Pomoc uczniom – „Wyprawka szkolna”

„Wyprawka szkolna” – przeznaczona jest na zakup podręczników i materiałów edukacyjnych dla uczniów posiadających orzeczenie o potrzebie kształcenia specjalnego. Z tej formy pomocy skorzystało dwóch uczniów Zespołu Szkół w Sierakowie. Realizując program wypłacono kwotę 890,00zł.

f) Dofinansowanie kosztów kształcenia młodocianych pracowników

Na podstawie art. 122 ustawy z dnia 14 grudnia 2016 r. Prawo oświatowe pracodawcom, którzy zawarli umowę z młodocianymi pracownikami w celu przygotowania zawodowego, przysługuje dofinansowanie kosztów kształcenia. Na podstawie wniosku, złożonego przez pracodawcę Burmistrz przyznaje dofinansowanie w drodze decyzji. Na powyższy cel gmina otrzymuje środki z Funduszu Pracy - przygotowanie zawodowe młodocianych pracowników.

W roku szkolnym 2018/2019 wydane zostały 26 decyzje na łączną kwotę 158.122,12zł.

Tabela 14. Liczba wydanych decyzji w roku szkolnym 2018/2019.

Liczba złożonych wniosków		26
Liczba wszystkich pracodawców		20
Liczba pracodawców, którzy otrzymali dofinansowanie		20
Liczba młodocianych pracowników ogółem		23
Liczba młodocianych, którzy zakończyli naukę zawodu, w tym w cyklu kształcenia	24 m-ce	0
	36 m-cy	16
Liczba młodocianych którzy ukończyli przyuczenie do pracy		7
Liczba wydanych decyzji		26
Liczba decyzji odmawiających przyznania dofinansowania		0
Liczba postanowień o odmowie wszczęcia postępowania		0

Tabela 15. Zestawienie refundacji kosztów kształcenia młodocianych pracowników w roku szkolnym 2018/2019:

Środki przekazane na dofinansowanie kosztów kształcenia młodocianych pracowników 2018/2019			158.122,12
Kwota wypłaconego dofinansowania	Nauka zawodu	24 m-c	0
		36 m-cy	124.357,61
	Przyuczenie do wykonywania określonej pracy		37.592,00
Razem wykorzystane środki			161.949,61
Środki wykorzystane w roku szkolnym 2018/2019	IX-XII 2018		116.229,00
	I-VIII 2019		45.720,61
Środki pozostające do dyspozycji w 2019 roku.			98,28

g) Realizacja obowiązku szkolnego i obowiązku nauki

Ważnym zadaniem realizowanym w roku szkolny 2018/2019 była kontrola obowiązku szkolnego i obowiązku nauki. Kontroli spełnienia obowiązku szkolnego dokonują dyrektorzy szkół w obwodach, w których zamieszkują uczniowie, a obowiązku nauki Burmistrz w imieniu którego zadanie to realizuje BOPiSS. Podstawowe informacje w zakresie spełnienia obowiązku nauki i obowiązku szkolnego zawarto w poniższej tabeli.

Tabela 16. Spełnienie obowiązku nauki rok szkolny 2018/2019

ROK SZKOLNY 2018/2019	16 lat	17 lat	18 lat	ogółem
Liczba młodzieży w wieku 16-18 lat, spełniającej obowiązek szkolny	85	9	2	96
- w publicznej lub niepublicznej szkole ponadgimnazjalnej	2	75	84	161
- przez realizowanie przygotowania zawodowego u pracodawcy (OHP)	0	0	1	1
- przez realizowanie indywidualnego programu w ośrodku rewalidacyjno-wychowawczym, o którym mowa w art. 2 ust. 5 ustawy o systemie oświaty (OSW)	0	1	0	1
- przez uczęszczanie do szkoły w innym kraju	4	5	1	10
Liczba młodzieży zameldowanej, lecz nie zamieszkałej na terenie gminy, co do której brak informacji o spełnieniu bądź niespełnieniu obowiązku nauki	0	0	0	0
Liczba młodzieży nie spełniającej obowiązku nauki	0	0	0	0
Ogółem	91	90	88	269
Liczba młodzieży w wieku 16-18 lat zameldowanej na terenie gminy	91	90	88	269

W analizowanym roku szkolnym liczba młodzieży w wieku 16-18 lat zameldowanej na terenie gminy wynosiła 269 osób, 10 osób uczęszczało do szkół w innym kraju. W roku szkolnym 2018/2019 wszyscy uczniowie spełnili ustawowy obowiązek nauki.

6 Doksztalcanie i doskonalenie zawodowe nauczycieli

W roku 2018 na doksztalcanie i doskonalenie zawodowe nauczycieli wydatkowano kwotę 18.797,40zł. Środki na dofinansowanie form doskonalenia zawodowego przeznacza się na:

- doskonalenie – organizacja szkoleń, seminariów, konferencji szkoleniowych oraz kursów doskonalących dla nauczycieli w danej jednostce, koszty związane z przygotowaniem materiałów szkoleniowych i informacyjnych, organizację warsztatów metodycznych i przedmiotowych oraz zakup sprzętu i pomocy metodycznych i przedmiotowych, szkolenie rad pedagogicznych,
- doksztalcanie – studia podyplomowe, kursy kwalifikacyjne, studia licencjackie, magisterskie.

Tabela 17. Wydatki na doksztalcanie nauczycieli w roku 2018 - 2019 w zł:

Lp.	Doksztalcanie nauczycieli	2018	Plan 2019
1.	SP Sieraków	5.154,58	23.468,00
2.	SP Lutom	7.728,06	5.992,00
3.	Przedszkole Sieraków	4.921,00	7.752,00
4.	Oddział Przedszkolny	243,00	836,00
5.	Zespół Szkół	750,00	11.985,12
Razem		18.796,64	50.033,12

Tabela 18. Wykorzystanie środków na doszkąłcanie i doskonalenie zawodowe nauczycieli w roku 2018.

Placówka	Kursy szkolenia § 4700	Koszty materiałów § 4210	Studia podyplomowe dopłata do czesnego § 4300	Zakup usług pozostałych § 4300	Zwrot za delegacje § 4410	RAZEM
SP Sieraków	1.860,00	246,00	3.047,78	-	-	5.153,78
SP Lutom	5.400,00	-	2.328,06	-	-	7.728,06
Oddział Przedszkolny	243,18	-	-	-	-	243,18
Przedszkole Sieraków	4.844,72	76,86	-	-	-	4.921,58
Zespół Szkół	-	-	750,00	-	-	750,00
RAZEM	12.347,90	322,86	6.125,84	0,00	0,00	18.796,60

7 Pomoc zdrowotna dla nauczycieli

W roku 2018 w celu uzyskania pomocy zdrowotnej zostało złożonych 8 wniosków przez nauczycieli i emerytów (SP Sieraków - 7, Zespół Szkół – 1). Pozytywnie rozpatrzono 8 wniosków i wypłacono łącznie kwotę w wysokości 3.710,00zł.

8 Nadzór pedagogiczny

Dyrektorzy placówek oświatowych na bieżąco przekazywali informacje do Ministra Edukacji Narodowej (np. ankiety) oraz uczestniczyli w naradach organizowanych przez Wielkopolskiego Kuratora Oświaty.

W roku szkolnym 2018/2019 przeprowadzono następujące kontrole:

- W dniu 29 listopada 2018 r. odbyła się kontrola Wielkopolskiego Kuratora Oświaty w Szkole Podstawowej w Sierakowie. Tematem kontroli była ocena prawidłowości zapewnienia dzieciom i młodzieży pomocy psychologicznej – pedagogicznej.

Większych uchybień nie stwierdzono.

W szkołach i placówkach prowadzonych przez gminę Sieraków zostały przeprowadzone kontrole przez inne organy administracji publicznej:

- 1) Szkoła Podstawowa w Lutomiu:
 - Urząd Dozoru Technicznego – przegląd kotła cieczowo – wodnego;
 - Państwowy Powiatowy Inspektor Sanitarny – kontrola stanu sanitarno – technicznego szkoły, profilaktyczna opieka zdrowotna nad uczniami;
 - ZUS Wydział kontroli płatników – kontrola prawidłowości i terminowości opracowywania wniosków o świadczenia rentowe i emerytalne. Rzetelność obliczania składek na ubezpieczenia społeczne oraz innych składek;
- 2) Przedszkole „Przyjaciół Książki” w Sierakowie:
 - Państwowy Powiatowy Inspektor Sanitarny – kontrola sprawdzająca, plan działań prozdrowotnych, okresowa ocena działań i prognoz edukacji prozdrowotnych, ocena stanu sanitarnego i ocena jadłospisu;
 - Komenda Powiatowa Straży Pożarnej w Międzychodzie – czynności kontrolno – rozpoznawcze budynków przedszkola;
 - Nadzór budowlany – sprawdzenie stanu technicznego budynków.

9 Analiza wyników egzaminów

a) Analiza egzaminu ósmoklasisty

Egzamin ósmoklasisty po raz pierwszy został przeprowadzony w roku szkolnym 2018/2019 na podstawie wymagań określonych w podstawie programowej kształcenia ogólnego sprawdzając, w jakim stopniu zdający spełnia te wymagania.

Podstawę prawną przeprowadzania egzaminu ósmoklasisty stanowią następujące akty prawne:

- ustawa z 14 grudnia 2016 r. prawo oświatowe (Dz. U. z 2018 r. poz. 996);
- ustawa z dnia 7 września 1991 r. o systemie oświaty (j. t. Dz. U. z 2018 r. poz. 1457 ze zmianami);
- rozporządzenie Ministra Edukacji Narodowej z dnia 1 sierpnia 2017 r. w sprawie szczegółowych warunków i sposób przeprowadzania egzaminu ósmoklasisty (Dz. U. z 2017 r. poz. 1512);
- rozporządzenie Ministra Edukacji Narodowej z dnia 14 lutego 2017 r. w sprawie podstawy programowej wychowania przedszkolnego oraz podstawy programowej kształcenia ogólnego dla szkoły podstawowej, w tym dla uczniów z niepełnosprawnością intelektualną w stopniu umiarkowanym lub znacznym, kształcenia ogólnego dla branżowej szkoły I stopnia, kształcenia ogólnego dla szkoły specjalnej przysposabiającej do pracy oraz kształcenia ogólnego dla szkoły policealnej (Dz. U. z 2017 r. poz. 356);
- rozporządzenie Ministra Edukacji Narodowej z dnia 2 kwietnia 2019 r. zmieniające rozporządzenie w sprawie szczegółowych warunków i sposobu przeprowadzania egzaminu ósmoklasisty (Dz. U. 2019 poz. 625).

Zgodnie z komunikatem o harmonogramie egzamin ósmoklasisty został przeprowadzony w terminie:

- głównym:
 - w kwietniu (15-17.04.) – w szkołach dla dzieci i młodzieży oraz w szkołach dla dorosłych, w których nauka kończy się w semestrze wiosennym;
 - w styczniu – w szkołach dla dorosłych, w których nauka kończy się w semestrze jesiennym;
- dodatkowym:
 - w czerwcu (3-5.06.) – w szkołach dla dzieci i młodzieży oraz w szkołach dla dorosłych, w których nauka kończy się w semestrze wiosennym;
 - w kwietniu – w szkołach dla dorosłych, w których nauka kończy się w semestrze jesiennym.

Do egzaminu ósmoklasisty w terminie dodatkowym mógł przystąpić uczeń, który:

- a) z przyczyn losowych lub zdrowotnych nie przystąpił do egzaminu ósmoklasisty z danego przedmiotu lub przedmiotów w terminie głównym albo
- b) przerwał lub któremu przerwano i unieważniono egzamin ósmoklasisty z danego przedmiotu lub przedmiotów w terminie głównym (również z przyczyn losowych lub zdrowotnych).

Do egzaminu ósmoklasisty w terminie dodatkowym mógł przystąpić również uczeń, któremu dyrektor OKE lub dyrektor CKE unieważnił egzamin z danego przedmiotu lub przedmiotów.

Uczniowie klas ósmych przystąpili do egzaminu z trzech przedmiotów:

- z języka polskiego,
- z matematyki,
- z języka obcego nowożytnego.

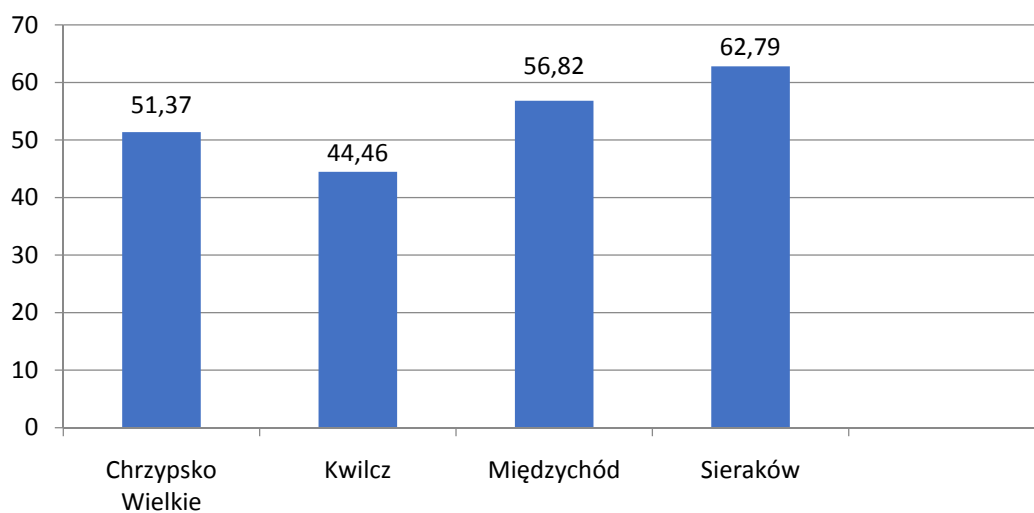
Egzamin ósmoklasisty nie ma progu zdawalności, jest przeprowadzany w formie pisemnej, z każdego przedmiotu jest przeprowadzany innego dnia.

Do egzaminu ósmoklasisty zdający przystępuje w szkole, której jest uczniem lub słuchaczem.

EGZAMIN ÓSMOKLASISTY ŚREDNIE WYNIKI PROCENTOWE EGZAMINU POWIAT MIĘDZYZCHODZKI

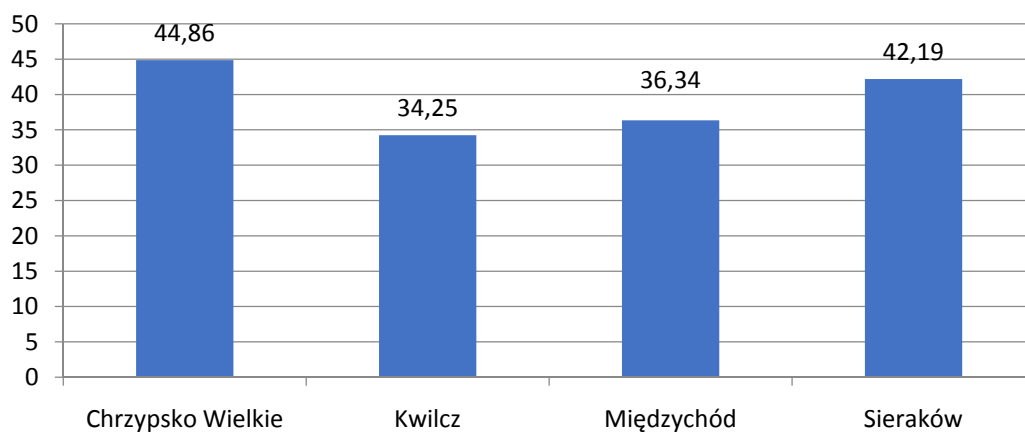
WOJEWÓDZTWO	POWIAT	GMINA	TYP GMINY		Język polski	matematyka	Język angielski	Język niemiecki
Wielkopolskie	międzychodzki	Chrzypsko Wielkie	Gm	301401	51,37	44,86	35,20	
Wielkopolskie	międzychodzki	Kwilcz	Gm	301402	44,46	34,25	39,70	62,00
Wielkopolskie	międzychodzki	Międzychód	M-Gm	301403	56,82	36,34	53,14	37,95
Wielkopolskie	międzychodzki	Sieraków	M-Gm	301404	62,79	42,19	50,25	44,06

język polski



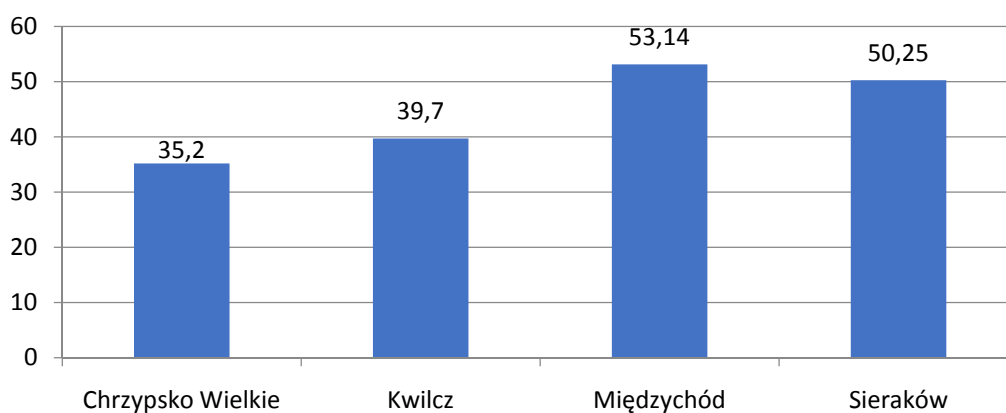
* wyniki podawane w procentach %

matematyka



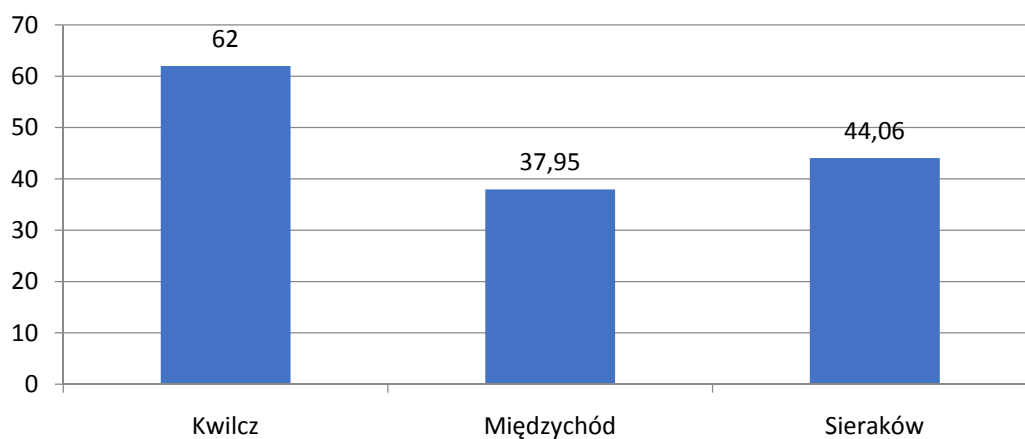
* wyniki podawane w procentach %

język angielski



* wyniki podawane w procentach %

język niemiecki



* wyniki podawane w procentach %

Uczniowie gminy Sieraków najlepsze wyniki uzyskali z języka polskiego na poziomie 62,79%, był to tym samym najlepszy wynik w powiecie międzychodzkim.

Pozostałe przedmioty (matematyka, język angielski, język niemiecki) poszły równie dobrze, gdyż uczniowie uplasowali się na II miejscu w powiecie. Z matematyki osiągnęli wynik na poziomie 42,19%, z języka angielskiego 50,25% i z języka niemieckiego średni wynik wyniósł 44,06%.

EGZAMIN ÓSMOKLASISTY – JĘZYK POLSKI
ŚREDNIE WYNIKI SZKÓŁ UZYSKANE W SESJI WIOSENNEJ

WOJEWÓDZTWO	POWIAT	GMINA	TYP GMINY	NAZWA SZKOŁY	MIEJSCOWOŚĆ	ADRES	LICZBA ZDAJĄCYCH	ŚREDNI WYNIK % SZKOŁY	SREDNI	WYNIK %	SREDNI	WYNIK %	WYNIK	WYNIK	ŚREDNI
									WYNIK %	WYNIK %	WYNIK %	WOJEWÓ	WYNIK	WYNIK %	WYNIK %
Wielkopolskie	międzychodzki	Chrzypsko Wielkie	Gm	Szkoła Podstawowa im. Mikołaja Kopernika w Chrzypsku Wielkim	Chrzypsko Wielkie	ul. Szkolna 34	35	51,37	51,37	55,91	61,04	60,50	63		
Wielkopolskie	międzychodzki	Kwilcz	Gm	Szkoła Podstawowa im. Konstytucji 3 Maja w Luboszu	Lubosz	ul. Powstańców Wielkopolskich 1	13	49,38	44,46	55,91	61,04	60,50	63		
Wielkopolskie	międzychodzki	Kwilcz	M-Gm	Szkoła Podstawowa im. Tadeusza Kościuszki w Kwilczu	Kwilcz	ul. Wyszyńskiego Kard. Stefana 20	44	43,00	44,46	55,91	61,04	60,50	63		
Wielkopolskie	międzychodzki	Międzychód	M-Gm	Szkoła Podstawowa im. Powstańców Wielkopolskich	Kamionna	ul. Powstańców Wielkopolskich 2	11	55,45	56,82	55,91	61,04	60,50	63		
Wielkopolskie	międzychodzki	Międzychód	M-Gm	Szkoła Podstawowa nr 1 im. Miasta Stołecznego Warszawy w Międzychodzie	Międzychód	ul. 17 Stycznia 92	89	54,61	56,82	55,91	61,04	60,50	63		
Wielkopolskie	międzychodzki	Międzychód	M-Gm	Szkoła Podstawowa nr 2 w Międzychodzie	Międzychód	ul. Gorzycka 1	70	60,26	56,82	55,91	61,04	60,50	63		
Wielkopolskie	międzychodzki	Międzychód	M-Gm	Szkoła Podstawowa w Łowyniu	Łowyni	ul. Szkolna 1	34	56,00	56,82	55,91	61,04	60,50	63		
Wielkopolskie	międzychodzki	Sieraków	M-Gm	Szkoła Podstawowa w Lutomiu	Lutom	Lutom 38	20	64,40	62,79	55,91	61,04	60,50	63		
Wielkopolskie	międzychodzki	Sieraków	M-Gm	Szkoła Podstawowa im. mjr Henryka Sucharskiego	Sieraków	ul. Poznańska 25	71	62,34	62,79	55,91	61,04	60,50	63		

EGZAMIN ÓSMOKLASISTY – MATEMATYKA
ŚREDNIE WYNIKI SZKÓŁ UZYSKANE W SESJI WIOSENNEJ

WOJEWÓDZTWO	POWIAT	GMINA	TYP GMINY	NAZWA SZKOŁY	MIEJSCOWOŚĆ	ADRES	LICZBA ZDAJĄCYCH	ŚREDNI WYNIK % SZKOŁY					
									ŚREDNI WYNIK % GMINY	ŚREDNI WYNIK % POWIATU	ŚREDNI WYNIK % WOJEWÓDZTWA	ŚREDNI WYNIK % OKRĘGU	ŚREDNI WYNIK % KRAJU
Wielkopolskie	międzychodzki	Chrzypsko Wielkie	Gm	Szkoła Podstawowa im. Mikołaja Kopernika w Chrzypsku Wielkim	Chrzypsko Wielkie	ul. Szkolna 34	35	44,86	44,86	38,17	43,07	42,07	45
Wielkopolskie	międzychodzki	Kwilcz	Gm	Szkoła Podstawowa im. Konstytucji 3 Maja w Luboszu	Lubosz	ul. Powstańców Wielkopolskich 1	13	39,77	34,25	38,17	43,07	42,07	45
Wielkopolskie	międzychodzki	Kwilcz	M-Gm	Szkoła Podstawowa im. Tadeusza Kościuszki w Kwilczu	Kwilcz	ul. Wyszyńskiego Kard. Stefana 20	44	32,61	34,25	38,17	43,07	42,07	45
Wielkopolskie	międzychodzki	Międzychód	M-Gm	Szkoła Podstawowa im. Powstańców Wielkopolskich	Kamionna	ul. Powstańców Wielkopolskich 2	11	38,64	36,34	38,17	43,07	42,07	45
Wielkopolskie	międzychodzki	Międzychód	M-Gm	Szkoła Podstawowa nr 1 im. Miasta Stołecznego Warszawy w Międzychodzie	Międzychód	ul. 17 Stycznia 92	89	35,65	36,34	38,17	43,07	42,07	45
Wielkopolskie	międzychodzki	Międzychód	M-Gm	Szkoła Podstawowa nr 2 w Międzychodzie	Międzychód	ul. Gorzycka 1	70	41,81	36,34	38,17	43,07	42,07	45
Wielkopolskie	międzychodzki	Międzychód	M-Gm	Szkoła Podstawowa w Łowyniu	Łowyrń	ul. Szkolna 1	34	26,15	36,34	38,17	43,07	42,07	45
Wielkopolskie	międzychodzki	Sieraków	M-Gm	Szkoła Podstawowa w Lutomiu	Lutom	Lutom 38	20	49,30	42,19	38,17	43,07	42,07	45
Wielkopolskie	międzychodzki	Sieraków	M-Gm	Szkoła Podstawowa im. mjr Henryka Sucharskiego	Sieraków	ul. Poznańska 25	70	40,16	42,19	38,17	43,07	42,07	45

EGZAMIN ÓSMOKLASISTY – JĘZYK ANGIELSKI
ŚREDNIE WYNIKI SZKÓŁ UZYSKANE W SESJI WIOSENNEJ

WOJEWÓDZTWO	POWIAT	GMINA	TYP GMINY	NAZWA SZKOŁY	MIJESCOWOŚĆ	ADRES	LICZBA ZDAJĄCYCH	ŚREDNI WYNIK % SZKOŁY	ŚREDNI WYNIK % GMINY	ŚREDNI WYNIK % POWIATU	WYNIK %WOJEWÓDZTWA	ŚREDNI WYNIK %OKRĘGU	ŚREDNI WYNIK % KRAJU
Wielkopolskie	międzychodzki	Chrzypsko Wielkie	Gm	Szkoła Podstawowa im. Mikołaja Kopernika w Chrzypsku Wielkim	Chrzypsko Wielkie	ul. Szkolna 34	35	35,20	35,20	48,55	56,28	56,68	59
Wielkopolskie	międzychodzki	Kwilcz	Gm	Szkoła Podstawowa im. Konstytucji 3 Maja w Luboszu	Lubosz	ul. Powstańców Wielkopolskich 1	13	42,92	39,70	48,55	56,28	56,68	59
Wielkopolskie	międzychodzki	Kwilcz	M-Gm	Szkoła Podstawowa im. Tadeusza Kościuszki w Kwilczu	Kwilcz	ul. Wyszyńskiego Kard. Stefana 20	43	38,72	39,70	48,55	56,28	56,68	59
Wielkopolskie	międzychodzki	Międzychód	M-Gm	Szkoła Podstawowa im. Powstańców Wielkopolskich	Kamionna	ul. Powstańców Wielkopolskich 2	11	45,09	53,14	48,55	56,28	56,68	59
Wielkopolskie	międzychodzki	Międzychód	M-Gm	Szkoła Podstawowa nr 1 im. Miasta Stołecznego Warszawy w Międzychodzie	Międzychód	ul. 17 Stycznia 92	68	56,59	53,14	48,55	56,28	56,68	59
Wielkopolskie	międzychodzki	Międzychód	M-Gm	Szkoła Podstawowa nr 2 w Międzychodzie	Międzychód	ul. Gorzycka 1	70	55,47	53,14	48,55	56,28	56,68	59
Wielkopolskie	międzychodzki	Międzychód	M-Gm	Szkoła Podstawowa w Łowyniu	Łowyrń	ul. Szkolna 1	34	44,03	53,14	48,55	56,28	56,68	59
Wielkopolskie	międzychodzki	Sieraków	M-Gm	Szkoła Podstawowa w Lutomiu	Lutom	Lutom 38	19	48,95	50,25	48,55	56,28	56,68	59
Wielkopolskie	międzychodzki	Sieraków	M-Gm	Szkoła Podstawowa im. mjr Henryka Sucharskiego	Sieraków	ul. Poznańska 25	54	50,70	50,25	48,55	56,28	56,68	59

EGZAMIN ÓSMOKLASISTY – JĘZYK NIEMIECKI
ŚREDNIE WYNIKI SZKÓŁ UZYSKANE W SESJI WIOSENNEJ

WOJEWÓDZTWO	POWIAT	GMINA	TYP GMINY	NAZWA SZKOŁY	MIEJSCOWOŚĆ	ADRES	LICZBA ZDAJĄCYCH	ŚREDNI WYNIK % SZKOŁY	ŚREDNI WYNIK % GMINY	ŚREDNI WYNIK % POWIATU	WYNIK %WOJEWÓDZTWA	ŚREDNI WYNIK %OKRĘGU	ŚREDNI WYNIK % KRAJU
Wielkopolskie	międzychodzki	Kwilcz	M-Gm	Szkoła Podstawowa im. Tadeusza Kościuszki w Kwilczu	Kwilcz	ul. Wyszyńskiego Kard. Stefana 20	1	62,00	62,00	41,30	37,37	39,49	42
Wielkopolskie	międzychodzki	Międzychód	M-Gm	Szkoła Podstawowa nr 1 im. Miasta Stołecznego Warszawy w Międzychodzie	Międzychód	ul. 17 Stycznia 92	21	37,95	37,95	41,30	37,37	39,49	42
Wielkopolskie	międzychodzki	Sieraków	M-Gm	Szkoła Podstawowa w Lutomiu	Lutom	Lutom 38	1	58,00	44,06	41,30	37,37	39,49	42
Wielkopolskie	międzychodzki	Sieraków	M-Gm	Szkoła Podstawowa im. mjr Henryka Sucharskiego w Sierakowie	Sieraków	ul. Poznańska 25	17	43,24	44,06	41,30	37,37	39,49	42

b) Analiza egzaminu gimnazjalnego

Egzamin gimnazjalny został przeprowadzony na podstawie wymagań określonych w podstawie programowej kształcenia ogólnego oraz sprawdzał, w jakim stopniu zdający spełnia te wymagania. Egzamin gimnazjalny sprawdzał stopień opanowania umiejętności i wiadomości istotnych dla przedmiotów humanistycznych, matematyczno – przyrodniczych oraz dla języka obcego nowożytnego (nauczanego w szkole jako obowiązkowy). Podstawę prawną przeprowadzania egzaminu gimnazjalnego stanowią następujące akty prawne:

- ustawa z dnia 14 grudnia 2016 r. Przepisy wprowadzające ustawę - Prawo oświatowe (Dz. U. z 2017 r. poz. 60);
- rozporządzenie Ministra Edukacji Narodowej z dnia 21 grudnia 2016 r. w sprawie szczegółowych warunków i sposobu przeprowadzania egzaminu gimnazjalnego i egzaminu maturalnego (Dz. U. z 2016 r. poz. 2223 ze zmianami);
- rozporządzenie Ministra Edukacji Narodowej z dnia 27 sierpnia 2012 r. w sprawie podstawy programowej wychowania przedszkolnego oraz kształcenia ogólnego w poszczególnych typach szkół (Dz. U. z 2012 r. poz. 977 ze zmianami);
- rozporządzenie Ministra Edukacji Narodowej z dnia 2 kwietnia 2019 r. zmieniające rozporządzenie w sprawie szczegółowych warunków i sposobu przeprowadzania egzaminu gimnazjalnego i egzaminu maturalnego (Dz. U. 2019 poz. 626);

Zgodnie z komunikatem o harmonogramie egzamin gimnazjalny został przeprowadzony w terminie:

- głównym:
 - w kwietniu (10-12.04.) – w szkołach dla dzieci i młodzieży oraz w szkołach dla dorosłych, w których nauka kończy się w semestrze wiosennym;
 - w styczniu – w szkołach dla dorosłych, w których nauka kończy się w semestrze jesiennym;
- dodatkowym:
 - w czerwcu (3-5.06.) – w szkołach dla dzieci i młodzieży oraz w szkołach dla dorosłych, w których nauka kończy się w semestrze wiosennym;
 - w kwietniu – w szkołach dla dorosłych, w których nauka kończy się w semestrze jesiennym.

Do egzaminu gimnazjalnego w terminie dodatkowym mógł przystąpić uczeń, który:

- a) z przyczyn losowych lub zdrowotnych nie przystąpił do egzaminu gimnazjalnego lub danego zakresu albo poziomowi odpowiedniej części egzaminu gimnazjalnego w terminie głównym albo
- b) przerwał dany zakres albo poziom odpowiedniej części egzaminu gimnazjalnego lub któremu przerwano i unieważniono dany zakres albo poziom odpowiedniej części egzaminu gimnazjalnego w terminie głównym (również z przyczyn losowych lub zdrowotnych)

Do egzaminu gimnazjalnego w terminie dodatkowym mógł przystąpić również uczeń, któremu dyrektor OKE lub dyrektor CKE unieważnił dany zakres albo poziom odpowiedniej części egzaminu gimnazjalnego.

Egzamin gimnazjalny składał się z trzech części i obejmował:

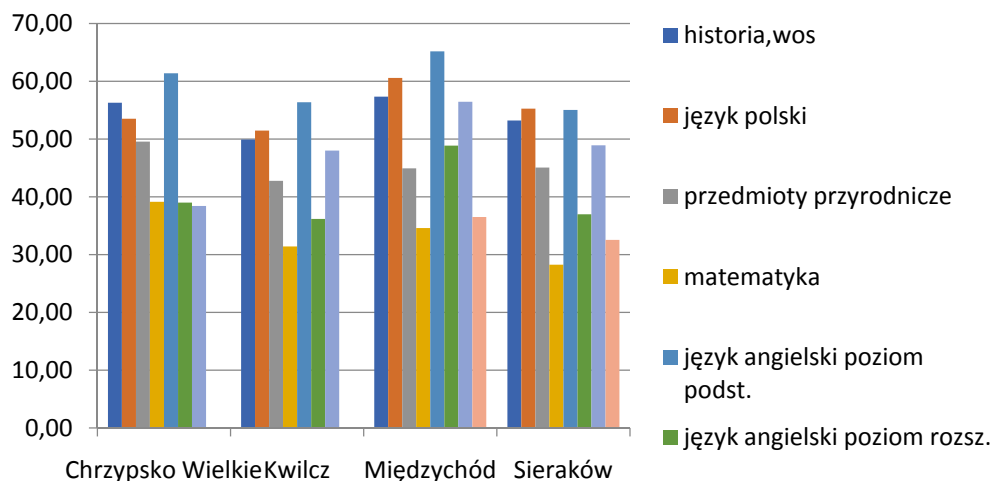
- a) w części pierwszej – humanistycznej – wiadomości i umiejętności z zakresu języka polskiego oraz z zakresu historii i wiedzy o społeczeństwie;
- b) w części drugiej – matematyczno-przyrodniczej – wiadomości i umiejętności z zakresu matematyki oraz z zakresu przedmiotów przyrodniczych: biologii, chemii, fizyki i geografii;
- c) w części trzeciej – wiadomości i umiejętności z zakresu języka obcego nowożytnego.

Egzamin gimnazjalny nie ma progu zdawalności, jest przeprowadzany w formie pisemnej, z każdego przedmiotu jest przeprowadzany innego dnia, przystąpienie do niego jest warunkiem ukończenia szkoły (jeżeli ktoś nie przystąpi do egzaminu, będzie musiał powtórzyć ostatnią klasę).

Do egzaminu gimnazjalnego zdający przystępuje w szkole, której jest uczniem lub słuchaczem.

**EGZAMIN GIMNAZJALNY ŚREDNIE WYNIKI PROCENTOWE EGZAMINU
POWIAT MIĘDZYZCHODZKI**

WOJEWÓDZTWO	POWIAT	GMINA	TYP GMINY		historia, wos	język polski	przedmioty przyrodnicze	matematyka	język angielski poziom podstawowy	język angielski poziom rozszerzony	język niemiecki poziom podstawowy	język niemiecki poziom rozszerzony
Wielkopolskie	międzychodzki	Chrzypsko Wielkie	Gm	301401	56,30	53,52	49,55	39,15	61,38	39,00	38,43	-
Wielkopolskie	międzychodzki	Kwilcz	Gm	301402	49,92	51,47	42,78	31,42	56,36	36,19	48,00	-
Wielkopolskie	międzychodzki	Międzychód	M-Gm	301403	57,33	60,59	44,92	34,61	65,19	48,87	56,45	36,50
Wielkopolskie	międzychodzki	Sieraków	M-Gm	301404	53,20	55,25	45,07	28,25	55,04	36,98	48,91	32,54



Najlepsze wyniki uczniowie uzyskali z przedmiotów przyrodniczych. Średnie wyniki szkoły są powyżej średniej uzyskanej przez szkoły powiatu międzychodzkiego. Szkoła zajęła 2 miejsce ze wszystkich szkół powiatu.

Wyniki z historii i wiedzy o społeczeństwie oraz języka polskiego są mniejsze od średniej powiatu tylko o 1,6% natomiast z języka niemieckiego na poziomie podstawowym o 1,46%, a na poziomie rozszerzonym o 2,18%.

Najłabsze wyniki w skali szkół powiatu uczniowie uzyskali z matematyki oraz języka angielskiego.

EGZAMIN GIMNAZJALNY – HISTORIA I WIEDZA O SPOŁECZEŃSTWIE
ŚREDNIE WYNIKI SZKÓŁ UZYSKANE ŁĄCZNIE W SESJI WIOSENNEJ ORAZ DODATKOWEJ

WOJEWÓDZTWO	POWIAT	GINA	TYP GMINY	NAZWA SZKOŁY	MIEJSCOWOŚĆ	ADRES	LICZBA ZDAJĄCYCH	ŚREDNI WYNIK % SZKOŁY	ŚREDNI WYNIK % GMINY	ŚREDNI WYNIK % POWIATU	ŚREDNI WYNIK % WOJEWÓDZTWA	ŚREDNI WYNIK % OKRĘGU	ŚREDNI WYNIK % KRAJU
Wielkopolskie	międzychodzki	Chrzypsko Wielkie	Gm	Gimnazjum w Zespole Szkół w Chrzypsku Wielkim	Chrzypsko Wielkie	ul. Szkolna 34	33	56,30	56,30	54,80	58,03	57,28	59
Wielkopolskie	międzychodzki	Kwilcz	Gm	Szkoła Podstawowa im. Tadeusza Kościuszki w Kwilczu	Kwilcz	ul. Kard. St. Wyszyńskiego 20	72	49,92	49,92	54,80	58,03	57,28	59
Wielkopolskie	międzychodzki	Międzychód	M-Gm	Szkoła Podstawowa w Łowyniu	Łowyrń	ul. Szkolna 1	15	51,93	57,33	54,80	58,03	57,28	59
Wielkopolskie	międzychodzki	Międzychód	M-Gm	Szkoła Podstawowa nr 1 im. Miasta Stołecznego Warszawy w Międzychodzie z włączonymi oddziałami gimnazjalnymi	Międzychód	ul. 17 Stycznia 92	92	58,17	57,33	54,80	58,03	57,28	59
Wielkopolskie	międzychodzki	Międzychód	M-Gm	Szkoła Podstawowa nr 2 w Międzychodzie	Międzychód	ul. Gorzycka 1	58	57,38	57,33	54,80	58,03	57,28	59
Wielkopolskie	międzychodzki	Sieraków	M-Gm	Technikum w Zespole Szkół im. prof. M. Siły-Nowickiego	Sieraków	ul. Wroniecka 25	71	53,20	53,20	54,80	58,03	57,28	59

EGZAMIN GIMNAZJALNY – JĘZYK POLSKI
ŚREDNIE WYNIKI SZKÓŁ UZYSKANE ŁĄCZNIE W SESJI WIOSENNEJ ORAZ DODATKOWEJ

WOJEWÓDZTWO	POWIAT	GINA	TYP GMINY	NAZWA SZKOŁY	MIEJSCOWOŚĆ	ADRES	LICZBA ZDAJĄCYCH	ŚREDNI WYNIK % SZKOŁY	ŚREDNI WYNIK % GMINY	ŚREDNI WYNIK % POWIATU	ŚREDNI WYNIK % WOJEWÓDZTWA	ŚREDNI WYNIK % OKRĘGU	ŚREDNI WYNIK % KRAJU
Wielkopolskie	międzychodzki	Chrzypsko Wielkie	Gm	Gimnazjum w Zespole Szkół w Chrzypsku Wielkim	Chrzypsko Wielkie	ul. Szkolna 34	33	53,52	53,52	56,87	61,23	60,64	63
Wielkopolskie	międzychodzki	Kwilcz	Gm	Szkoła Podstawowa im. Tadeusza Kościuszki w Kwilczu	Kwilcz	ul. Kard. St. Wyszyńskiego 20	72	51,47	51,47	56,87	61,23	60,64	63
Wielkopolskie	międzychodzki	Międzychód	M-Gm	Szkoła Podstawowa w Łowyniu	Łowyrń	ul. Szkolna 1	15	56,53	60,59	56,87	61,23	60,64	63
Wielkopolskie	międzychodzki	Międzychód	M-Gm	Szkoła Podstawowa nr 1 im. Miasta Stołecznego Warszawy w Międzychodzie z włączonymi oddziałami gimnazjalnymi	Międzychód	ul. 17 Stycznia 92	92	58,10	60,59	56,87	61,23	60,64	63
Wielkopolskie	międzychodzki	Międzychód	M-Gm	Szkoła Podstawowa nr 2 w Międzychodzie	Międzychód	ul. Gorzycka 1	58	65,59	60,59	56,87	61,23	60,64	63
Wielkopolskie	międzychodzki	Sieraków	M-Gm	Technikum w Zespole Szkół im. prof. M. Siły-Nowickiego	Sieraków	ul. Wroniecka 25	71	55,25	55,25	56,87	61,23	60,64	63

EGZAMIN GIMNAZJALNY – PRZEDMIOTY PRZYRODNICZE
ŚREDNIE WYNIKI SZKÓŁ UZYSKANE ŁĄCZNIE W SESJI WIOSENNEJ ORAZ DODATKOWEJ

WOJEWÓDZTWO	POWIAT	GINA	TYP GMINY	NAZWA SZKOŁY	MIEJSCOWOŚĆ	ADRES	LICZBA ZDAJĄCYCH	ŚREDNI WYNIK % SZKOŁY	ŚREDNI WYNIK % GMINY	ŚREDNI WYNIK % POWIATU	ŚREDNI WYNIK % WOJEWÓDZTWA	ŚREDNI WYNIK % OKRĘGU	ŚREDNI WYNIK % KRAJU
Wielkopolskie	międzychodzki	Chrzypsko Wielkie	Gm	Gimnazjum w Zespole Szkół w Chrzypsku Wielkim	Chrzypsko Wielkie	ul. Szkolna 34	33	49,55	49,55	44,94	49,00	48,08	49
Wielkopolskie	międzychodzki	Kwilcz	Gm	Szkoła Podstawowa im. Tadeusza Kościuszki w Kwilczu	Kwilcz	ul. Kard. St. Wyszyńskiego 20	72	42,78	42,78	44,94	49,00	48,08	49
Wielkopolskie	międzychodzki	Międzychód	M-Gm	Szkoła Podstawowa w Łowyniu	Łowyrń	ul. Szkolna 1	15	43,13	44,92	44,94	49,00	48,08	49
Wielkopolskie	międzychodzki	Międzychód	M-Gm	Szkoła Podstawowa nr 1 im. Miasta Stołecznego Warszawy w Międzychodzie z włączonymi oddziałami gimnazjalnymi	Międzychód	ul. 17 Stycznia 92	92	45,62	44,92	44,94	49,00	48,08	49
Wielkopolskie	międzychodzki	Międzychód	M-Gm	Szkoła Podstawowa nr 2 w Międzychodzie	Międzychód	ul. Gorzycka 1	58	44,26	44,92	44,94	49,00	48,08	49
Wielkopolskie	międzychodzki	Sieraków	M-Gm	Technikum w Zespole Szkół im. prof. M. Siły-Nowickiego	Sieraków	ul. Wroniecka 25	71	45,07	45,07	44,94	49,00	48,08	49

EGZAMIN GIMNAZJALNY – MATEMATYKA
ŚREDNIE WYNIKI SZKÓŁ UZYSKANE ŁĄCZNIE W SESJI WIOSENNEJ ORAZ DODATKOWEJ

WOJEWÓDZTWO	POWIAT	GMINA	TYP GMINY	NAZWA SZKOŁY	MIEJSCOWOŚĆ	ADRES	LICZBA ZDAJĄCYCH	ŚREDNI WYNIK % SZKOŁY	ŚREDNI WYNIK %	ŚREDNI WYNIK %	ŚREDNI WYNIK %	ŚREDNI WYNIK %	ŚREDNI WYNIK %
									GMINY	POWIATU	%WOJEWÓDZTWA	%OKRĘGU	KRAJU
Wielkopolskie	międzychodzki	Chrzypsko Wielkie	Gm	Gimnazjum w Zespole Szkół w Chrzypsku Wielkim	Chrzypsko Wielkie	ul. Szkolna 34	33	39,15	39,15	33,05	41,33	40,15	43
Wielkopolskie	międzychodzki	Kwilcz	Gm	Szkoła Podstawowa im. Tadeusza Kościuszki w Kwilczu	Kwilcz	ul. Kard. St. Wyszyńskiego 20	72	31,42	31,42	33,05	41,33	40,15	43
Wielkopolskie	międzychodzki	Międzychód	M-Gm	Szkoła Podstawowa w Łowyniu	Łowyrń	ul. Szkolna 1	15	26,60	34,61	33,05	41,33	40,15	43
Wielkopolskie	międzychodzki	Międzychód	M-Gm	Szkoła Podstawowa nr 1 im. Miasta Stołecznego Warszawy w Międzychodzie z włączonymi oddziałami gimnazjalnymi	Międzychód	ul. 17 Stycznia 92	92	35,87	34,61	33,05	41,33	40,15	43
Wielkopolskie	międzychodzki	Międzychód	M-Gm	Szkoła Podstawowa nr 2 w Międzychodzie	Międzychód	ul. Gorzycka 1	58	34,67	34,61	33,05	41,33	40,15	43
Wielkopolskie	międzychodzki	Sieraków	M-Gm	Technikum w Zespole Szkół im. prof. M. Siły-Nowickiego	Sieraków	ul. Wroniecka 25	71	28,25	28,25	33,05	41,33	40,15	43

EGZAMIN GIMNAZJALNY – JĘZYK ANGIELSKI – POZIOM PODSTAWOWY
ŚREDNIE WYNIKI SZKÓŁ UZYSKANE ŁĄCZNIE W SESJI WIOSENNEJ ORAZ DODATKOWEJ

WOJEWÓDZTWO	POWIAT	GINA	TYP GMINY	NAZWA SZKOŁY	MIEJSCOWOŚĆ	ADRES	LICZBA ZDAJĄCYCH	ŚREDNI WYNIK % SZKOŁY	ŚREDNI WYNIK % GMINY	ŚREDNI WYNIK % POWIATU	ŚREDNI WYNIK % WOJEWÓDZTWA	ŚREDNI WYNIK % OKRĘGU	ŚREDNI WYNIK % KRAJU
Wielkopolskie	międzychodzki	Chrzypsko Wielkie	Gm	Gimnazjum w Zespole Szkół w Chrzypsku Wielkim	Chrzypsko Wielkie	ul. Szkolna 34	26	61,38	61,38	61,02	66,36	66,37	68
Wielkopolskie	międzychodzki	Kwilcz	Gm	Szkoła Podstawowa im. Tadeusza Kościuszki w Kwilczu	Kwilcz	ul. Kard. St. Wyszyńskiego 20	70	56,36	56,36	61,02	66,36	66,37	68
Wielkopolskie	międzychodzki	Międzychód	M-Gm	Szkoła Podstawowa w Łowyniu	Łowyrń	ul. Szkolna 1	15	57,87	65,19	61,02	66,36	66,37	68
Wielkopolskie	międzychodzki	Międzychód	M-Gm	Szkoła Podstawowa nr 1 im. Miasta Stołecznego Warszawy w Międzychodzie z włączonymi oddziałami gimnazjalnymi	Międzychód	ul. 17 Stycznia 92	75	70,23	65,19	61,02	66,36	66,37	68
Wielkopolskie	międzychodzki	Międzychód	M-Gm	Szkoła Podstawowa nr 2 w Międzychodzie	Międzychód	ul. Gorzycka 1	55	60,31	65,19	61,02	66,36	66,37	68
Wielkopolskie	międzychodzki	Sieraków	M-Gm	Technikum w Zespole Szkół im. prof. M. Siły-Nowickiego	Sieraków	ul. Wroniecka 25	48	55,04	55,04	61,02	66,36	66,37	68

EGZAMIN GIMNAZJALNY – JĘZYK ANGIELSKI – POZIOM ROZSZERZONY
ŚREDNIE WYNIKI SZKÓŁ UZYSKANE ŁĄCZNIE W SESJI WIOSENNEJ ORAZ DODATKOWEJ

WOJEWÓDZTWO	POWIAT	GINA	TYP GMINY	NAZWA SZKOŁY	MIEJSCOWOŚĆ	ADRES	LICZBA ZDAJĄCYCH	ŚREDNI WYNIK % SZKOŁY	ŚREDNI WYNIK % GMINY	ŚREDNI WYNIK % POWIATU	ŚREDNI WYNIK % WOJEWÓDZTWA	ŚREDNI WYNIK % OKRĘGU	ŚREDNI WYNIK % KRAJU
Wielkopolskie	międzychodzki	Chrzypsko Wielkie	Gm	Gimnazjum w Zespole Szkół w Chrzypsku Wielkim	Chrzypsko Wielkie	ul. Szkolna 34	26	39,00	39,00	42,98	51,06	51,59	53
Wielkopolskie	międzychodzki	Kwilcz	Gm	Szkoła Podstawowa im. Tadeusza Kościuszki w Kwilczu	Kwilcz	ul. Kard. St. Wyszyńskiego 20	70	36,19	36,19	42,98	51,06	51,59	53
Wielkopolskie	międzychodzki	Międzychód	M-Gm	Szkoła Podstawowa w Łowyniu	Łowyrń	ul. Szkolna 1	16	43,87	48,87	42,98	51,06	51,59	53
Wielkopolskie	międzychodzki	Międzychód	M-Gm	Szkoła Podstawowa nr 1 im. Miasta Stołecznego Warszawy w Międzychodzie z włączonymi oddziałami gimnazjalnymi	Międzychód	ul. 17 Stycznia 92	72	56,04	48,87	42,98	51,06	51,59	53
Wielkopolskie	międzychodzki	Międzychód	M-Gm	Szkoła Podstawowa nr 2 w Międzychodzie	Międzychód	ul. Gorzycka 1	55	40,85	48,87	42,98	51,06	51,59	53
Wielkopolskie	międzychodzki	Sieraków	M-Gm	Technikum w Zespole Szkół im. prof. M. Siły-Nowickiego	Sieraków	ul. Wroniecka 25	43	36,98	36,98	42,98	51,06	51,59	53

EGZAMIN GIMNAZJALNY – JĘZYK NIEMIECKI – POZIOM PODSTAWOWY
ŚREDNIE WYNIKI SZKÓŁ UZYSKANE ŁĄCZNIE W SESJI WIOSENNEJ ORAZ DODATKOWEJ

WOJEWÓDZTWO	POWIAT	GMINA	TYP GMINY	NAZWA SZKOŁY	MIEJSCOWOŚĆ	ADRES	LICZBA ZDAJĄCYCH	ŚREDNI WYNIK % SZKOŁY	ŚREDNI WYNIK % GMINY	ŚREDNI WYNIK % POWIATU	ŚREDNI WYNIK % WOJEWÓDZTWA	ŚREDNI WYNIK % OKRĘGU	ŚREDNI WYNIK % KRAJU
Wielkopolskie	międzychodzki	Chrzypsko Wielkie	Gm	Gimnazjum w Zespole Szkół w Chrzypsku Wielkim	Chrzypsko Wielkie	ul. Szkolna 34	7	38,43	38,43	50,37	48,98	50,77	51
Wielkopolskie	międzychodzki	Kwilcz	Gm	Szkoła Podstawowa im. Tadeusza Kościuszki w Kwilczu	Kwilcz	ul. Kard. St. Wyszyńskiego 20	2	48,00	48,00	50,37	48,98	50,77	51
Wielkopolskie	międzychodzki	Międzychód	M-Gm	Szkoła Podstawowa nr 1 im. Miasta Stołecznego Warszawy w Międzychodzie z włączonymi oddziałami gimnazjalnymi	Międzychód	ul. 17 Stycznia 92	17	59,47	56,45	50,37	48,98	50,77	51
Wielkopolskie	międzychodzki	Międzychód	M-Gm	Szkoła Podstawowa nr 2 w Międzychodzie	Międzychód	ul. Gorzycka 1	3	39,33	56,45	50,37	48,98	50,77	51
Wielkopolskie	międzychodzki	Sieraków	M-Gm	Technikum w Zespole Szkół im. prof. M. Siły-Nowickiego	Sieraków	ul. Wroniecka 25	23	48,91	48,91	50,37	48,98	50,77	51

EGZAMIN GIMNAZJALNY – JĘZYK NIEMIECKI – POZIOM ROZSZERZONY
ŚREDNIE WYNIKI SZKÓŁ UZYSKANE ŁĄCZNIE W SESJI WIOSENNEJ ORAZ DODATKOWEJ

WOJEWÓDZTWO	POWIAT	GMINA	TYP GMINY	NAZWA SZKOŁY	MIEJSCOWOŚĆ	ADRES	LICZBA ZDAJĄCYCH	ŚREDNI WYNIK % SZKOŁY	ŚREDNI WYNIK % GMINY	ŚREDNI WYNIK % POWIATU	ŚREDNI WYNIK % WOJEWÓDZTWA	ŚREDNI WYNIK % OKRĘGU	ŚREDNI WYNIK % KRAJU
Wielkopolskie	międzychodzki	Międzychód	M-Gm	Szkoła Podstawowa nr 1 im. Miasta Stołecznego Warszawy w Międzychodzie z włączonymi oddziałami gimnazjalnymi	Międzychód	ul. 17 Stycznia 92	16	36,50	36,50	34,72	36,70	38,10	43
Wielkopolskie	międzychodzki	Sieraków	M-Gm	Technikum w Zespole Szkół im. prof. M. Siły-Nowickiego	Sieraków	ul. Wroniecka 25	13	32,54	32,54	34,72	36,70	38,10	43

c) Egzamin maturalny

Egzamin maturalny został przeprowadzony na podstawie wymagań określonych w podstawie programowej kształcenia ogólnego sprawdzając, w jakim stopniu absolwent spełnia te wymagania. Egzamin maturalny został przeprowadzony z przedmiotów obowiązkowych oraz przedmiotów dodatkowych i składał się z części ustnej oraz z części pisemnej. Podstawę prawną przeprowadzania egzaminu gimnazjalnego stanowią następujące akty prawne:

- ustawa z 14 grudnia 2016 r. prawo oświatowe (Dz. U. z 2018 r. poz. 996);
- ustawa z dnia 7 września 1991 r. o systemie oświaty (j.t. Dz. U. z 2018 r. poz. 1457 ze zmianami) UWAGA: o egzaminach Rozdział 3b w publikowanym tekście ujednoliconym;
- rozporządzenie Ministra Edukacji Narodowej z dnia 21 grudnia 2016 r. w sprawie szczegółowych warunków i sposobu przeprowadzania egzaminu gimnazjalnego i egzaminu maturalnego (Dz. U. z 2016 r. poz. 2223 ze zmianami);
- rozporządzenie Ministra Edukacji Narodowej z dnia 27 sierpnia 2012 r. w sprawie podstawy programowej wychowania przedszkolnego oraz kształcenia ogólnego w poszczególnych typach szkół (Dz. U. z 2012 r. poz. 977 ze zmianami);
- rozporządzenie Ministra Edukacji Narodowej z dnia 2 kwietnia 2019 r. zmieniające rozporządzenie w sprawie szczegółowych warunków i sposobu przeprowadzania egzaminu gimnazjalnego i egzaminu maturalnego (Dz. U. 2019 poz. 626).

Zgodnie z komunikatem o harmonogramie egzamin maturalny został przeprowadzony w terminie:

- głównym:
 - sesja egzaminacyjna trwała od 6 do 25 maja (oprócz 12 i 19 maja)
- dodatkowym:
 - sesja egzaminacyjna trwała od 3 do 8 czerwca
- poprawkowym:
 - sesja egzaminacyjna trwała od 20 do 21 sierpnia

Absolwent mógł przystąpić do egzaminu w terminie dodatkowym ze względu na szczególne przypadki losowe lub zdrowotne. Absolwent lub jego rodzice (prawni opiekunowie) mogli złożyć wniosek do dyrektora szkoły, w której absolwent przystąpił do egzaminu maturalnego, najpóźniej w dniu, w którym odbywał się egzamin z danego przedmiotu (§ 102 ust. 2 rozporządzenia Ministra Edukacji Narodowej z dnia 30 kwietnia 2007 - dalej r.o.k.p).

Do egzaminu maturalnego w terminie poprawkowym mógł przystąpić absolwent, który nie zdał egzaminu wyłącznie z jednego przedmiotu obowiązkowego w części ustnej albo w części pisemnej, pod warunkiem że:

- a) przystąpił do wszystkich egzaminów z przedmiotów obowiązkowych w części ustnej i w części pisemnej i żaden z tych egzaminów nie został mu unieważniony oraz
- b) przystąpił do egzaminu z co najmniej jednego przedmiotu dodatkowego na poziomie rozszerzonym w części pisemnej i egzamin ten nie został mu unieważniony.

Absolwent, przystępując do egzaminu maturalnego, zdawał obowiązkowo:

– w części ustnej – egzaminy, dla których nie określa się poziomu, z następujących przedmiotów:

- a) język polski
- b) język obcy nowożytny wybrany spośród języków: angielskiego, francuskiego, hiszpańskiego, niemieckiego, rosyjskiego i włoskiego
- c) język mniejszości narodowej, jeżeli był uczniem/jest absolwentem szkoły lub oddziału z językiem nauczania danej mniejszości narodowej; uczeń/absolwent szkoły lub oddziału z nauczaniem języka danej mniejszości narodowej nie może wybrać języka danej mniejszości narodowej na egzaminie maturalnym z języka obcego nowożytnego jako przedmiotu obowiązkowego.

– w części pisemnej – egzaminy na poziomie podstawowym z następujących przedmiotów:

- a) język polski
- b) matematyka
- c) język obcy nowożytny (ten sam, który zdaje w części ustnej)

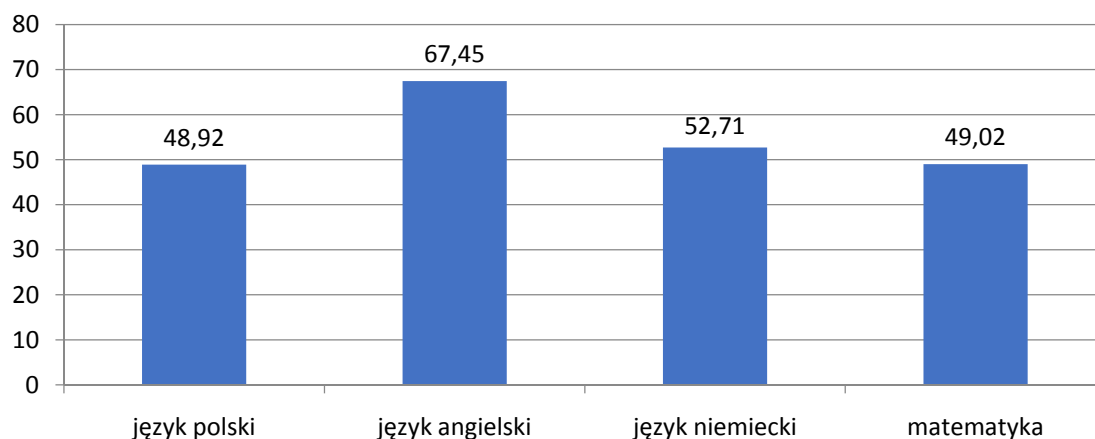
– w części pisemnej – jeden egzamin z przedmiotu dodatkowego na poziomie rozszerzonym lub – w przypadku języka obcego nowożytnego – na poziomie rozszerzonym albo dwujęzycznym. Wyboru dokonuje spośród następujących przedmiotów: biologia, chemia, filozofia, fizyka, geografia, historia, historia muzyki, historia sztuki, informatyka, język łaciński i kultura antyczna, język mniejszości etnicznej (język łemkowski), język mniejszości narodowej (wybór spośród następujących języków: białoruski, litewski, niemiecki, ukraiński), język obcy nowożytny (wybór spośród następujących języków: angielski, francuski, hiszpański, niemiecki, rosyjski, włoski), język polski, język regionalny (język kaszubski), matematyka, wiedza o społeczeństwie.

Warunki zdania egzaminu maturalnego:

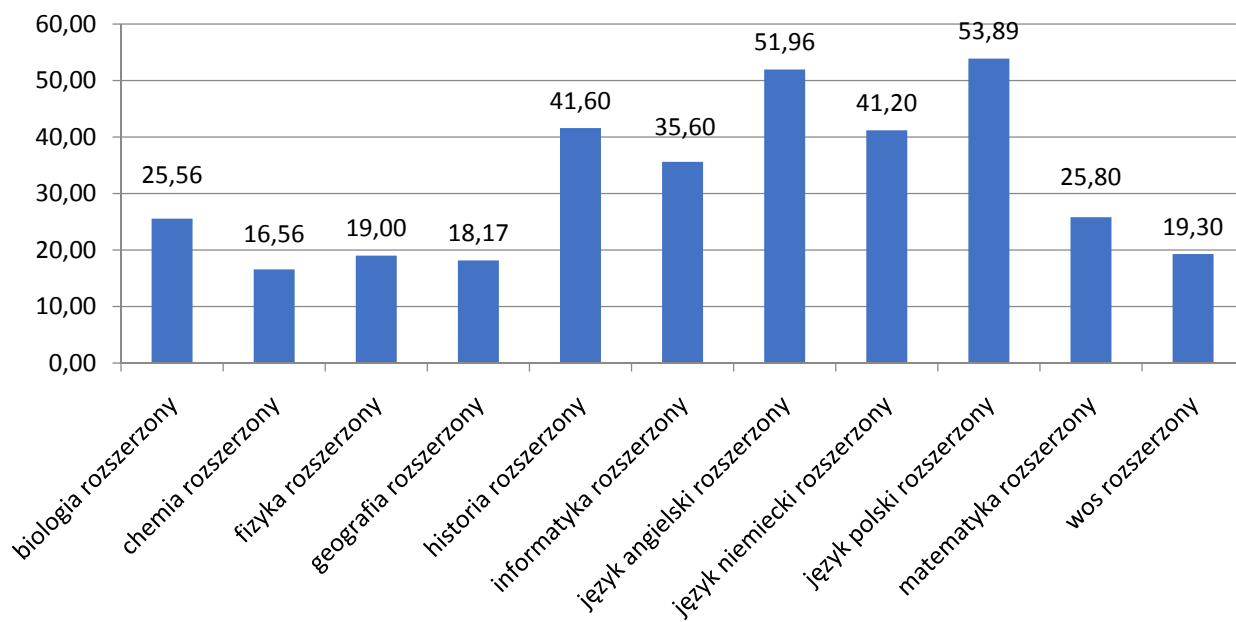
1. absolwent zdał egzamin maturalny, jeśli z każdego z przedmiotów obowiązkowych w części ustnej i w części pisemnej otrzymał **co najmniej 30%** punktów możliwych do uzyskania oraz przystąpił do części pisemnej egzaminu maturalnego z co najmniej jednego przedmiotu dodatkowego.
2. absolwent, który nie otrzymał **co najmniej 30%** punktów możliwych do uzyskania z jednego lub więcej przedmiotów obowiązkowych lub nie przystąpił do części pisemnej egzaminu maturalnego z co najmniej jednego przedmiotu dodatkowego lub któremu unieważniono egzamin z danego przedmiotu obowiązkowego w części pisemnej lub części ustnej, lub unieważniono egzamin w części pisemnej z przedmiotu dodatkowego, przy czym był to jedyny egzamin w części pisemnej z przedmiotu dodatkowego, do którego przystąpił, lub unieważniono wszystkie egzaminy w części pisemnej z przedmiotów dodatkowych, do których przystąpił nie zdał egzaminu maturalnego.

Do egzaminu maturalnego zdający przystępuje w szkole, której jest uczniem.

**EGZAMIN MATURALNY ŚREDNIE WYNIKI
PROCENTOWE EGZAMINÓW PISEMNYCH
NA POZIOMIE PODSTAWOWYM
POWIAT MIĘDZYCHODZKI**



**EGZAMIN MATURALNY ŚREDNIE WYNIKI
PROCENTOWE EGZAMINÓW PISEMNYCH
NA POZIOMIE **ROZSZERZONYM**
POWIAT MIĘDZYCHODZKI**



EGZAMIN MATURALNY – JĘZYK POLSKI - ŚREDNIE WYNIKI SZKÓŁ UZYSKANE ŁĄCZNIE W SESJI WIOSENNEJ 2019

WOJEWÓDZTWO	POWIAT	SZKOŁA	MIASTO	ULICA	EGZAMIN USTNY			EGZAMIN PISEMNY				
					OBOWIĄZKOWY			POZIOM PODSTAWOWY			POZIOM ROZSZERZONY	
					LICZBA PRZYSTĘPUJĄCYCH	ZDAWALNOŚĆ %	ŚREDNI WYNIK %	LICZBA PRZYSTĘPUJĄCYCH	ZDAWALNOŚĆ %	ŚREDNI WYNIK %	LICZBA PRZYSTĘPUJĄCYCH	ŚREDNI WYNIK %
Wielkopolskie	międzychodzki	Liceum Ogólnokształcące im. Jarosława Dąbrowskiego	Międzychód	ul. Gen. Sikorskiego 27	43	100,00	65,58	43	100,00	53,77	12	60,75
Wielkopolskie	międzychodzki	Zespół Szkół Technicznych – I Liceum Ogólnokształcące dla Dorosłych	Międzychód	ul. Św. Jana Pawła II 6a	2	100,00	30,00	2	100,00	45,50	-	-
Wielkopolskie	międzychodzki	Technikum Nr 1 w Zespole Szkół Technicznych	Międzychód	ul. Św. Jana Pawła II 6a	68	92,65	41,74	69	94,20	45,14	5	37,80
Wielkopolskie	międzychodzki	Technikum w Zespole Szkół im. prof. M. Siły-Nowickiego	Sieraków	ul. Wroniecka 25	28	92,86	51,57	29	93,10	50,93	2	53,00

EGZAMIN MATURALNY – MATEMATYKA - ŚREDNIE WYNIKI SZKÓŁ UZYSKANE ŁĄCZNIE W SESJI WIOSENNEJ 2019

WOJEWÓDZTWO	POWIAT	SZKOŁA	MIASTO	ULICA	POZIOM PODSTAWOWY			POZIOM ROZSZERZONY	
					LICZBA PRZYSTĘPUJĄCYCH	ZDAWALNOŚĆ %	ŚREDNI WYNIK %	LICZBA PRZYSTĘPUJĄCYCH	ŚREDNI WYNIK %
Wielkopolskie	międzychodzki	Liceum Ogólnokształcące im. Jarosława Dąbrowskiego	Międzychód	ul. Gen. Sikorskiego 27	43	95,35	59,58	9	32,22
Wielkopolskie	międzychodzki	Zespół Szkół Technicznych – I Liceum Ogólnokształcące dla Dorosłych	Międzychód	ul. Św. Jana Pawła II 6a	2	0,00	25,00	1	10,00
Wielkopolskie	międzychodzki	Technikum Nr 1 w Zespole Szkół Technicznych	Międzychód	ul. Św. Jana Pawła II 6a	69	73,91	46,67	9	22,44
Wielkopolskie	międzychodzki	Technikum w Zespole Szkół im. prof. M. Siły-Nowickiego	Sieraków	ul. Wroniecka 25	29	72,41	40,62	1	14,00

EGZAMIN MATURALNY – JĘZYK ANGIELSKI - ŚREDNIE WYNIKI SZKÓŁ UZYSKANE ŁĄCZNIE W SESJI WIOSENNEJ 2019

WOJEWÓDZTWO	POWIAT	SZKOŁA	MIASTO	ULICA	EGZAMIN USTNY				EGZAMIN PISEMNY				
					OBOWIĄZKOWY		OBOWIĄZKOWY I DODATKOWY		POZIOM PODSTAWOWY			POZIOM ROZSZERZONY	
					LICZBA PRZYSTĘPUJĄCYCH	ZDAWALNOŚĆ %	LICZBA PRZYSTĘPUJĄCYCH	ŚREDNI WYNIK %	LICZBA PRZYSTĘPUJĄCYCH	ZDAWALNOŚĆ %	ŚREDNI WYNIK %	LICZBA PRZYSTĘPUJĄCYCH	ŚREDNI WYNIK %
Wielkopolskie	międzychodzki	Liceum Ogólnokształcące im. Jarosława Dąbrowskiego	Międzychód	ul. Gen. Sikorskiego 27	42	97,62	42	67,26	42	95,24	77,33	13	70,46
Wielkopolskie	międzychodzki	Zespół Szkół Technicznych – I Liceum Ogólnokształcące dla Dorosłych	Międzychód	ul. Św. Jana Pawła II 6a	2	100,00	2	41,50	2	50,00	34,00		
Wielkopolskie	międzychodzki	Technikum Nr 1 w Zespole Szkół Technicznych	Międzychód	ul. Św. Jana Pawła II 6a	58	96,55	58	67,36	59	88,14	63,53	36	44,89
Wielkopolskie	międzychodzki	Technikum w Zespole Szkół im. prof. M. Siły-Nowickiego	Sieraków	ul. Wroniecka 25	24	100,00	24	59,88	25	96,00	62,80	6	54,33

EGZAMIN MATURALNY – JĘZYK NIEMIECKI - ŚREDNIE WYNIKI SZKÓŁ UZYSKANE ŁĄCZNIE W SESJI WIOSENNEJ 2019

WOJEWÓDZTWO	POWIAT	SZKOŁA	MIASTO	ULICA	EGZAMIN USTNY				EGZAMIN PISEMNY				
					OBOWIĄZKOWY		OBOWIĄZKOWY I DODATKOWY		POZIOM PODSTAWOWY			POZIOM ROZSZERZONY	
					LICZBA PRZYSTĘPUJĄCYCH	ZDAWALNOŚĆ %	LICZBA PRZYSTĘPUJĄCYCH	ŚREDNI WYNIK %	LICZBA PRZYSTĘPUJĄCYCH	ZDAWALNOŚĆ %	ŚREDNI WYNIK %	LICZBA PRZYSTĘPUJĄCYCH	ŚREDNI WYNIK %
Wielkopolskie	międzychodzki	Liceum Ogólnokształcące im. Jarosława Dąbrowskiego	Międzychód	ul. Gen. Sikorskiego 27	1	100,00	1	83,00	1	100,00	60,00	1	68,00
Wielkopolskie	międzychodzki	Technikum Nr 1 w Zespole Szkół Technicznych	Międzychód	ul. Św. Jana Pawła II 6a	10	100,00	10	81,70	10	100,00	57,60	3	34,67
Wielkopolskie	międzychodzki	Technikum w Zespole Szkół im. prof. M. Siły-Nowickiego	Sieraków	ul. Wroniecka 25	3	66,67	3	28,00	3	66,67	34,00	1	34,00

10 Zakończenie

Przedmiotowa informacja obejmuje zadania oświatowe zrealizowane przez Gminę Sieraków oraz szkoły i przedszkola w minionym roku szkolnym 2018/2019. Informacja nie wyczerpuje zakresu wszystkich zadań oświatowych, niektóre z nich traktuje w sposób ogólny.

W informacji zawarto najistotniejsze dane dotyczące funkcjonowania szkół, przedszkola i oddziału przedszkolnego z uwzględnieniem danych o zatrudnionej kadrze (stan zatrudnienia, doksztalcanie), zajęciach pozalekcyjnych, działań mających na celu motywowanie i wspieranie uczniów. Przedstawiono również obowiązki organu prowadzącego i sposób ich realizacji (działania na rzecz zabezpieczenia warunków do prawidłowego działania placówek oświatowych, remonty, zapewnienie obsługi administracyjnej, finansowej i organizacyjnej, zakup niezbędnego sprzętu), a także zestawienia dotyczące wydatków finansowych związanych z utrzymaniem placówek oświatowych. Raport zawiera informację dotyczącą nadzoru pedagogicznego sprawowanego przez Wielkopolskiego Kuratora Oświaty. Na zakończenie dokonano analizy wyników egzaminu ósmoklasisty, gimnazjalnego oraz maturalnego.

Zebrane informacje dają obraz stanu oświaty w gminie Sieraków.

Materiał przygotowało:

*Biuro Obsługi Przedszkola
i Szkół Samorządowych*

*Informację o stanie realizacji zadań oświatowych
przedkłada Radzie Miejskiej:*

*BURMISTRZ GMINY
mgr Witold Maciołek*

